








GEALAN

Profilübersichten profile systems

Stand: Jan 2011 / State: Jan 2011

 GEALAN

Legende · legend

-  **PVC weiß oder farbig durchgefärbt** · uPVC white or solid-coloured
-  **foliiert** · laminated
-  **PMMA außen farbig, auf PVC Grundkörper** · PMMA colour on uPVC
-  **PVC Profil mit Recyclingkern** · uPVC profile with recycling core
-  **Statische-Trocken-Verglasung STV®** · STV® static dry glazing
-  **Intensiv-Kern-Dämmung IKD®** · IKD® intensive core insulation
-51 **Stahl** · steel
-52 **Aluminium** · aluminium
-55 **Zinkdruckguss** · zinc diecasting
-70 **Kunststoffzubehör** · plastics accessories
-80 **Polyamid-Zubehör** · polyamide accessories
-90 **EPDM Dichtung** · EPDM gasket
-91 **Silikon** · silicone
-92 **TPE Dichtung** · TPE gasket
-93 **PVC weich** · Flexible PVC
-99 **Sonstige Materialien und Fensterzubehör** · other materials and window accessories
- **Profiloberfläche mit Dekor- oder Farbfolie** · surface laminated with wooden-structure or coloured film
- **PMMA-Oberfläche coextrudiert** · PMMA surface, c oextruded
- Ix und Iy Werte in cm⁴** · Ix and Iy value in cm⁴
-  **grau angelegte Profile in Vorbereitung** · grey profiles in process of realisation
- 1.Q.20.. **Bei den angegebenen Verfügbarkeitsterminen für Neuprofile handelt es sich um Plantermine. Änderungen vorbehalten.** · The stated availability dates for new tread is planned dates. Subject to change
- B **Wanddicken-Klassifizierung nach EN 12608B (nicht gekennzeichnet = Klasse A)** · classification of wall thickness according to EN 12608B (unmarked = class A)

Hinweis:

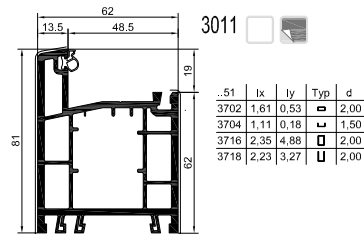
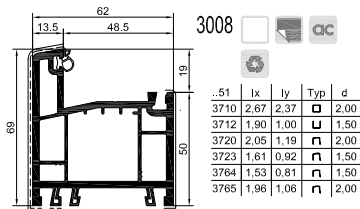
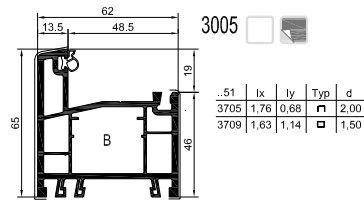
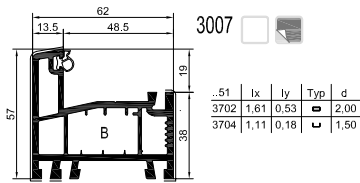
Der Inhalt dieser Profilübersicht ist unverbindlich! Das exakte Lieferprogramm entnehmen Sie bitte der aktuellen Übersicht „Profile und Zubehör“.

Please note:

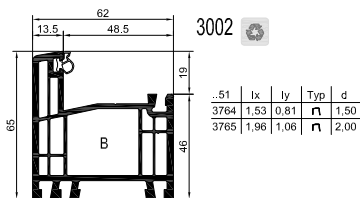
The content of this compendium is not binding! See the exact product range in the summary „Profiles and Accessories“.

S 3000 Blendrahmen · Frames

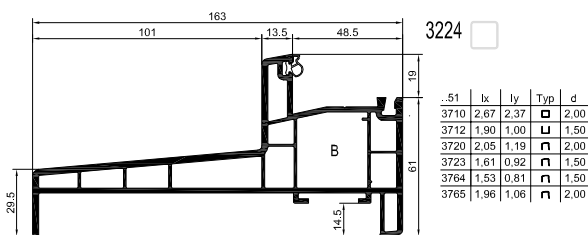
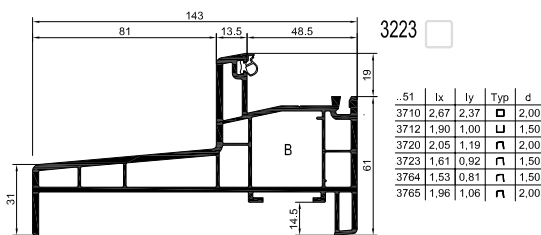
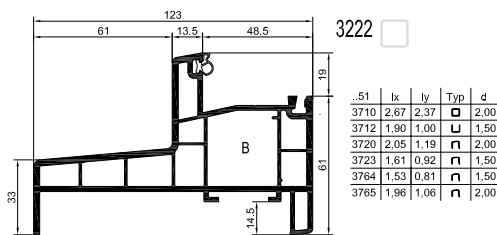
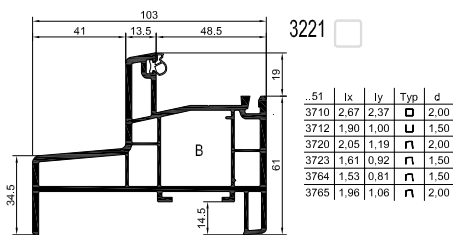
3-Kammer



5-Kammer



Frankreich-Blendrahmen



S 3000

Schiebefenster

Schiebetür

S 7000 IQ
S 7000 IQ plus

S 8000 IQ
S 8000 IQ plus

NL plus

Hebeschiebetür

Stulp

Sprossen

Glasleisten

Aussteifungen

Dichtungen

Rahmenverbreiterungen

Kopplungsprofile

Eckprofile

Verleistungen

Untere Anschlussprofile

Laibungsverkleidungen

Schwellen

Lüftungssystem
GECCO

Rollladen / Cassonetto

RAE

RAE plus

Klappladen / Scuro

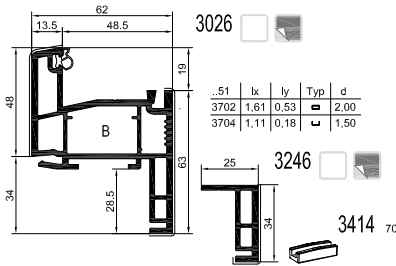
Sonstiges

S 3000 Blendrahmen · Frames

S 3000

Frankreich-Blendrahmen

Schiebefenster



Schiebetür

S 7000 IQ
S 7000 IQ plus

S 8000 IQ
S 8000 IQ plus

NL plus

Hebeschiebetür

Stulp

Sprossen

Glasleisten

Aussteifungen

Dichtungen

Rahmenverbreiterungen

Kopplungsprofile

Eckprofile

Verleistungen

Untere Anschlussprofile

Laibungsverkleidungen

Schwellen

Lüftungssystem
GECCO

Rollladen / Cassonetto

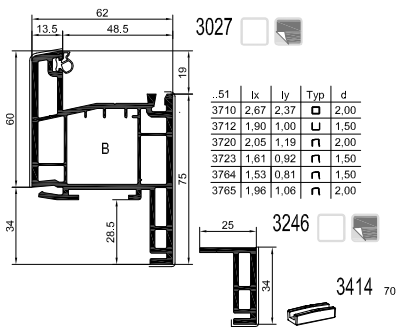
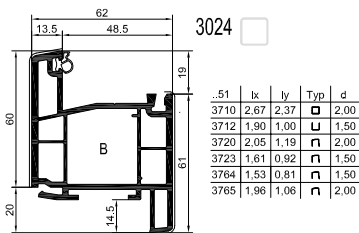
RAE

RAE plus

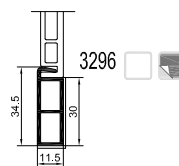
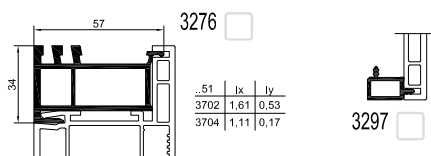
Klappladen / Scuro

Sonstiges

Reno-Blendrahmen

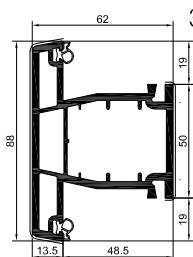


Zubehör Reno-Blendrahmen



S 3000 Pfosten · Mullions

2-Kammer



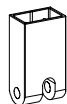
3040

.51	lx	ly	Typ	d
3713	5,86	2,95	□	2,00
3714	4,44	1,77	□	1,50
3708	9,34	2,40	□	2,50



3490₇₀ †

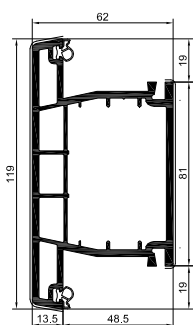
3478₅₁



3412₈₀



3473₅₅



3043

.51	lx	ly	Typ	d
3736	10,90	18,01	□	2,00

.52	lx	ly	Typ	d
3732	16,35	32,03	□	2,00



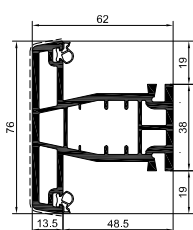
3494₇₀ †

3479₅₁



3473₅₅

3-Kammer



3038

.51	lx	ly	Typ	d
3702	1,61	0,53	□	2,00



3486₇₀ †

3487₇₀ †

3476₅₁



3484₇₀ †

3485₇₀ †

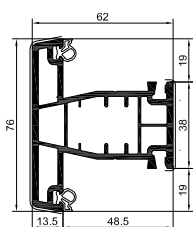
3476₅₁



3411₈₀



3473₅₅



3044

.51	lx	ly	Typ	d
3702	1,61	0,53	□	2,00



3486₇₀ †

3487₇₀ †

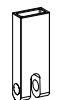
3476₅₁



3484₇₀ †

3485₇₀ †

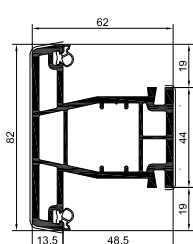
3476₅₁



3411₈₀



3473₅₅



3037

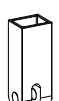
.51	lx	ly	Typ	d
3721	2,50	1,70	□	2,00



3492₇₀ †

3493₇₀ †

3477₅₁



3413₈₀



3473₅₅

S 3000

Schiebefenster

Schiebetür

S 7000 IQ
S 7000 IQ plus

S 8000 IQ
S 8000 IQ plus

NL plus

Hebeschiebetür

Stulp

Sprossen

Glasleisten

Aussteifungen

Dichtungen

Rahmenverbreiterungen

Kopplungsprofile

Eckprofile

Verleistungen

Untere Anschlussprofile

Laibungsverkleidungen

Schwellen

Lüftungssystem
GECCO

Rollladen / Cassonetto

RAE

RAE plus

Klappladen / Scuro

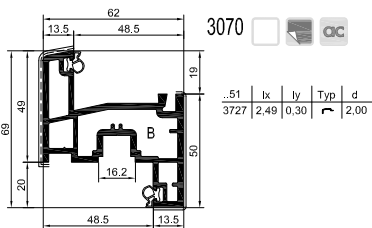
Sonstiges

S 3000 Flügel · Sashes

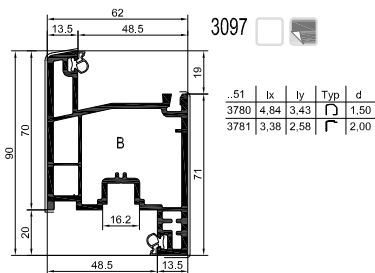
S 3000

2-Kammer

Schiebefenster



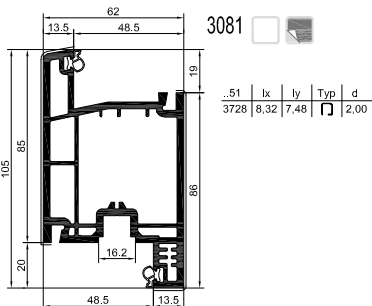
Schiebetür



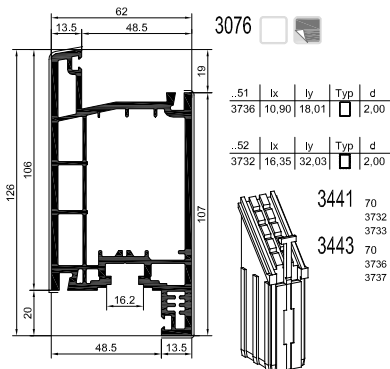
S 7000 IQ
S 7000 IQ plus

S 8000 IQ
S 8000 IQ plus

NL plus



Hebeschiebetür



Stulp

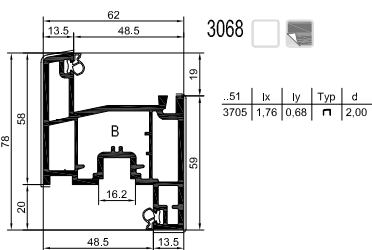
Sprossen

Glasleisten

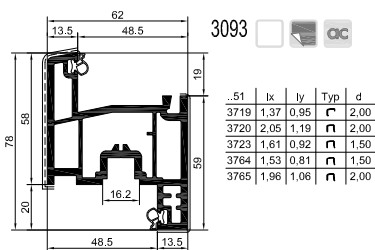
Aussteifungen

3-Kammer

Dichtungen

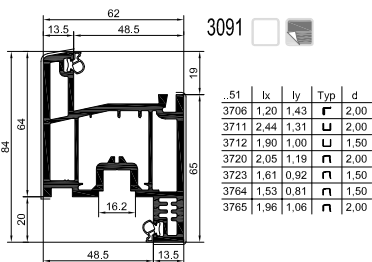


Rahmenverbreiterungen



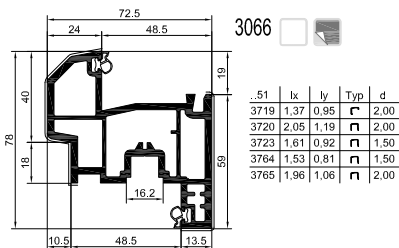
Kopplungsprofile

Eckprofile



Verleistungen

Untere Anschlussprofile

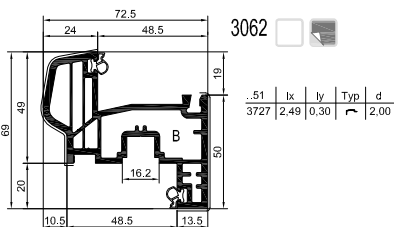


Laibungsverkleidungen

Schwellen

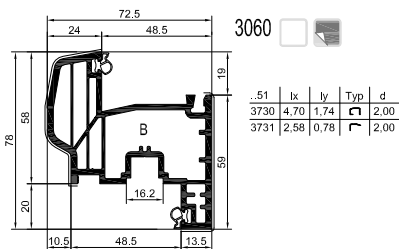
4-Kammer

Lüftungssystem
GECCO



Rollladen / Cassonetto

RAE



RAE plus

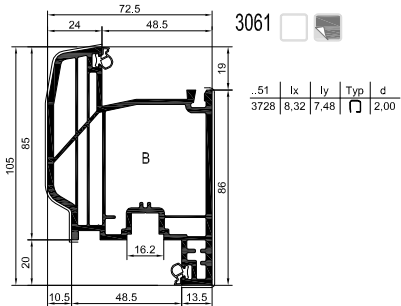
Klappladen / Scuro

Sonstiges

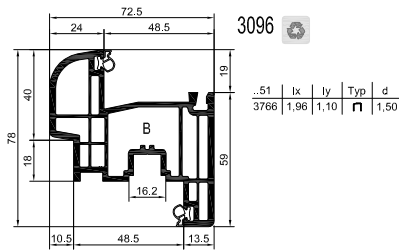
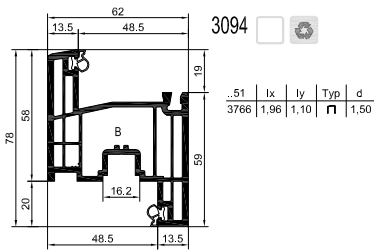
S 3000 Flügel · Sashes

S 3000

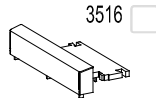
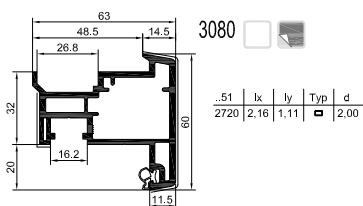
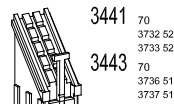
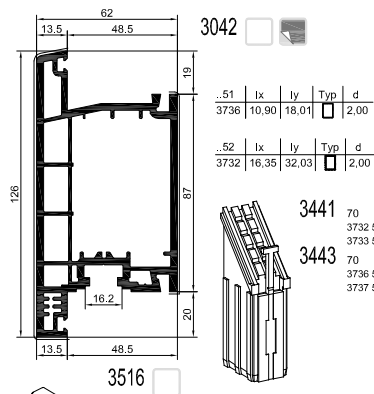
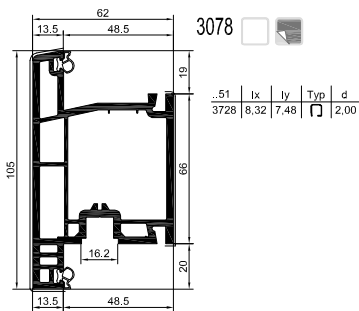
4-Kammer



5-Kammer



außenöffnend



Schiebefenster

Schiebetür

S 7000 IQ
S 7000 IQ plus

S 8000 IQ
S 8000 IQ plus

NL plus

Hebeschiebetür

Stulp

Sprossen

Glasleisten

Aussteifungen

Dichtungen

Rahmenverbreiterungen

Kopplungsprofile

Eckprofile

Verleistungen

Untere Anschlussprofile

Laibungsverkleidungen

Schwellen

Lüftungssystem
GECCO

Rollladen / Cassonetto

RAE

RAE plus

Klappladen / Scuro

Sonstiges

SF Schiebefenster · Sliding Window

S 3000

Schiebefenster

Schiebefenster

Schiebetür

S 7000 IQ
S 7000 IQ plus

S 8000 IQ
S 8000 IQ plus

NL plus

Hebeschiebetür

Stulp

Sprossen

Glasleisten

Aussteifungen

Dichtungen

Rahmenverbreiterungen

Kopplungsprofile

Eckprofile

Verleistungen

Untere Anschlussprofile

Laibungsverkleidungen

Schwellen

Lüftungssystem
GECCO

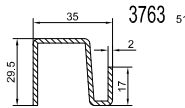
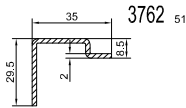
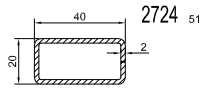
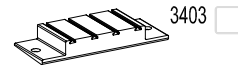
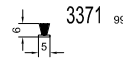
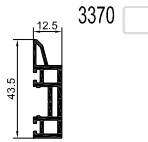
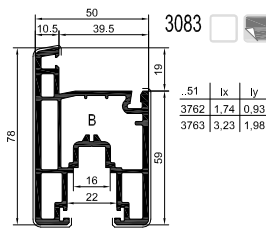
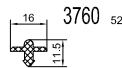
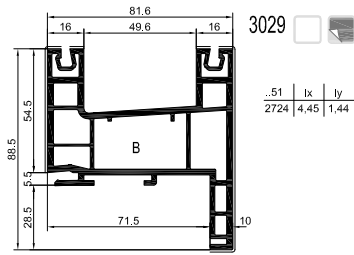
Rollladen / Cassonetto

RAE

RAE plus

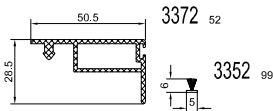
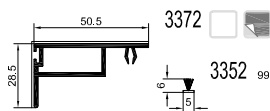
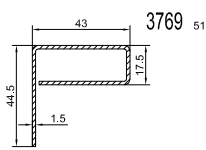
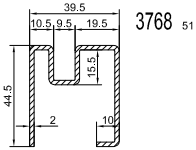
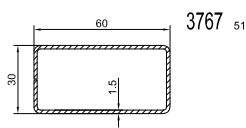
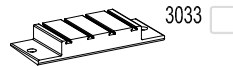
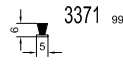
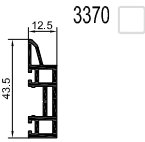
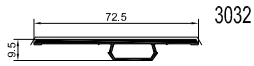
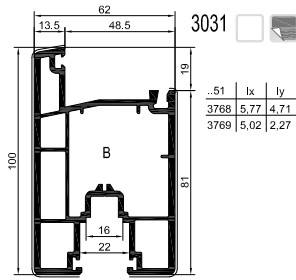
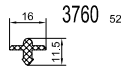
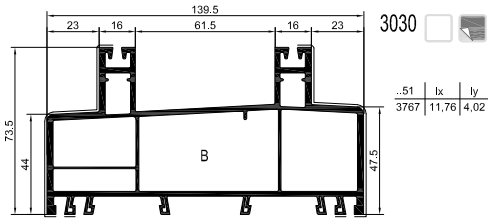
Klappläden / Scuro

Sonstiges



ST Schiebetür · Sliding Door

Schiebetür



S 3000

Schiebefenster

Schiebetür

S 7000 IQ
S 7000 IQ plus

S 8000 IQ
S 8000 IQ plus

NL plus

Hebeschiebetür

Stulp

Sprossen

Glasleisten

Aussteifungen

Dichtungen

Rahmenverbreiterungen

Kopplungsprofile

Eckprofile

Verleistungen

Untere Anschlussprofile

Laibungsverkleidungen

Schwellen

Lüftungssystem
GECCO

Rollladen / Cassonetto

RAE

RAE plus

Klappladen / Scuro

Sonstiges

S 7000 IQ Blendrahmen · Frames

S 3000

5-Kammer

Schiebefenster

Schiebetür

S 7000 IQ
S 7000 IQ plus

S 8000 IQ
S 8000 IQ plus

NL plus

Hebeschiebetür

Stulp

Sprossen

Glasleisten

Aussteifungen

Dichtungen

Rahmenverbreiterungen

Kopplungsprofile

Eckprofile

Verleistungen

Untere Anschlussprofile

Laibungsverkleidungen

Schwellen

Lüftungssystem
GECCO

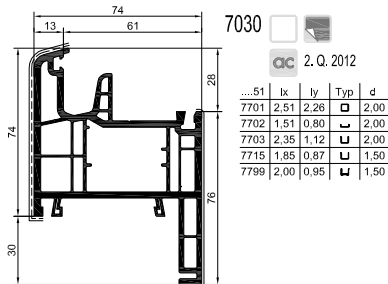
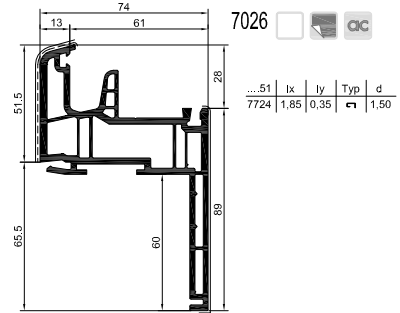
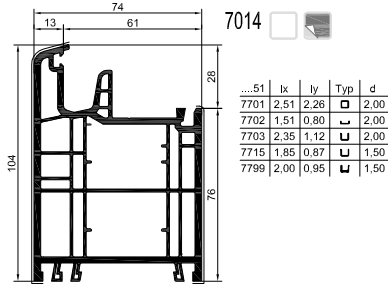
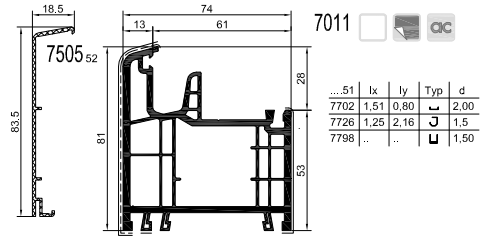
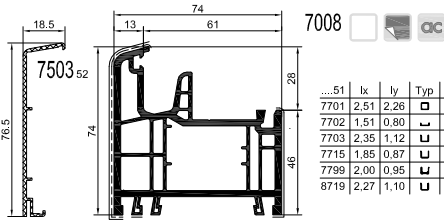
Rollladen / Cassonetto

RAE

RAE plus

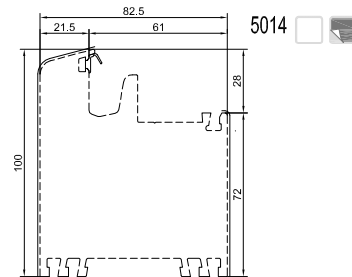
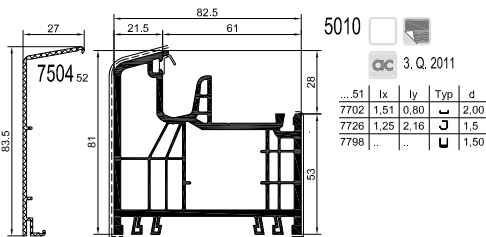
Klappläden / Scuro

Sonstiges



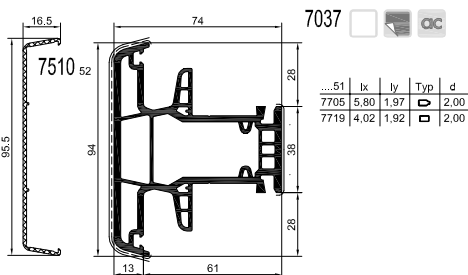
S 7000 IQ plus Blendrahmen · Frames

6-Kammer



S 7000 IQ Pfosten · Mullions

3-Kammer



7492 70

7161 90



7490 70



7491 70

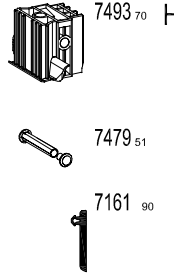
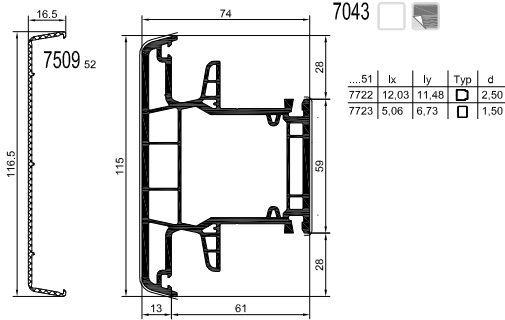
3476 51



7411 80

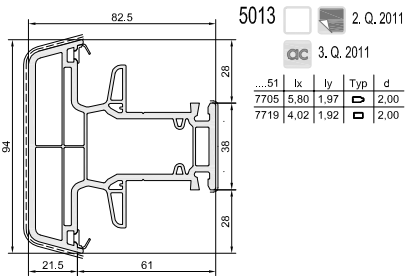
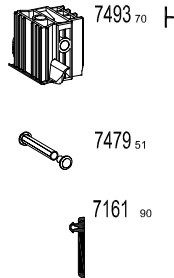
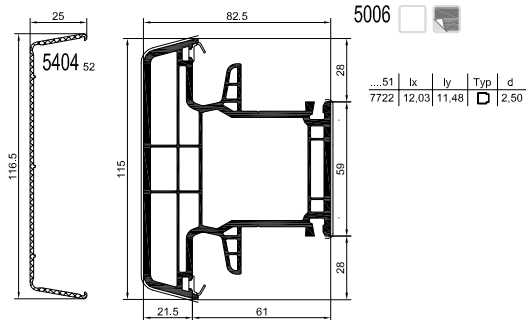
S 7000 IQ Pfosten · Mullions

3-Kammer



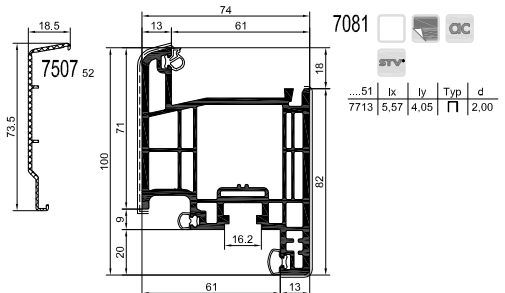
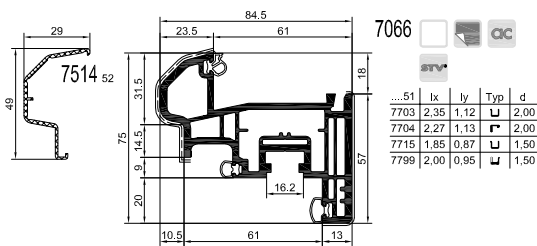
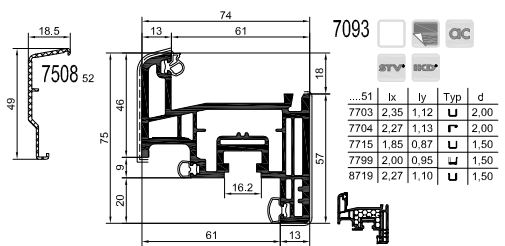
S 7000 IQ plus Pfosten · Mullions

4-Kammer



S 7000 IQ Flügel · Sashes

5-Kammer



- S 3000
- Schiebefenster
- Schiebetür
- S 7000 IQ**
- S 7000 IQ plus**
- S 8000 IQ
- S 8000 IQ plus
- NL plus
- Hebeschiebetür
- Stulp
- Sprossen
- Glasleisten
- Aussteifungen
- Dichtungen
- Rahmenverbreiterungen
- Kopplungsprofile
- Eckprofile
- Verleistungen
- Untere Anschlussprofile
- Laibungsverkleidungen
- Schwellen
- Lüftungssystem GECCO
- Rollladen / Cassonetto
- RAE
- RAE plus
- Klappladen / Scuro
- Sonstiges

S 7000 IQ plus Flügel · Sashes

S 3000

6-Kammer

Schiebefenster

Schiebetür

S 7000 IQ
S 7000 IQ plus

S 8000 IQ
S 8000 IQ plus

NL plus

Hebeschiebetür

Stulp

Sprossen

Glasleisten

Aussteifungen

Dichtungen

Rahmenverbreiterungen

Kopplungsprofile

Eckprofile

Verleistungen

Untere Anschlussprofile

Laibungsverkleidungen

Schwellen

Lüftungssystem
GECCO

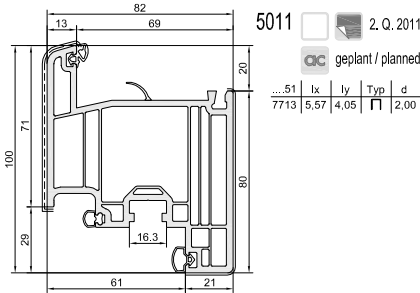
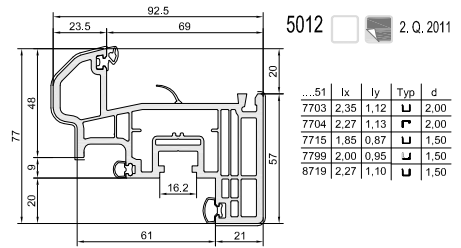
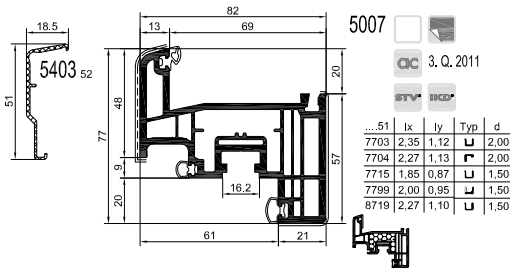
Rollladen / Cassonetto

RAE

RAE plus

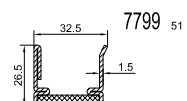
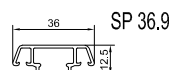
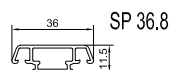
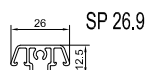
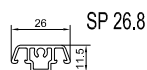
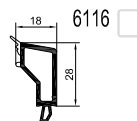
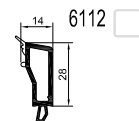
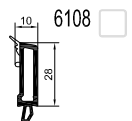
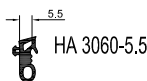
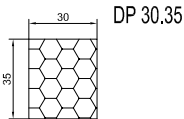
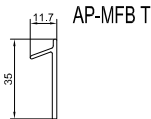
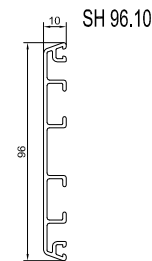
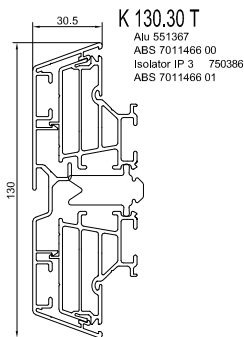
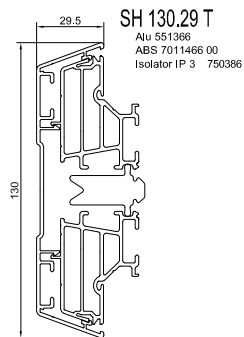
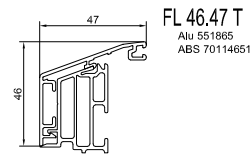
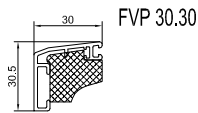
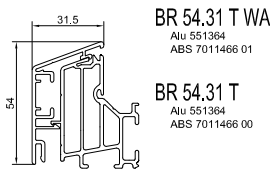
Klappläden / Scuro

Sonstiges



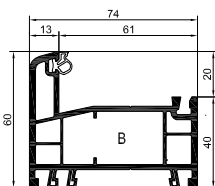
S 7000 IQ plus Passivhaus · Low-energy System

S 7000 IQ plus Passivhaus



S 8000 IQ Blendrahmen · Frames

3-Kammer

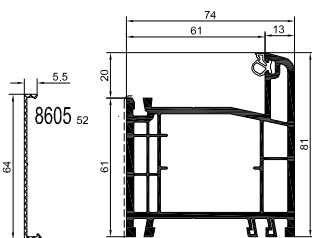


8029 

Exportartikel mit
abweichender
Lieferzeit

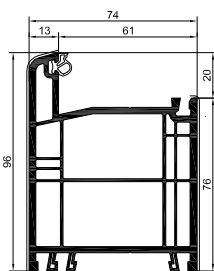
...51	lx	ly	Typ	d
8780	1,76	0,66	U	2,00
8781	1,38	0,51	U	1,50

4-Kammer



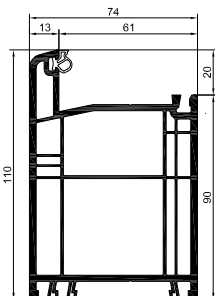
8013 

...51	lx	ly	Typ	d
8705	4,78	6,21	U	2,00
8707	3,90	0,43	U	2,00
8714	4,78	5,86	U	1,50



8014  

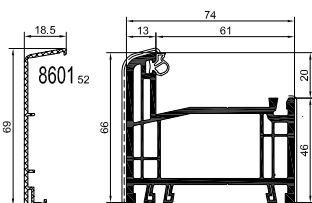
...51	lx	ly	Typ	d
8701	5,92	2,87	U	2,00
8703	5,51	1,80	U	2,00
8751	4,50	2,25	U	1,50
8753	4,27	1,40	U	1,50
8757	2,60	1,18	U	1,50
8758	3,38	1,52	U	2,00



8015 

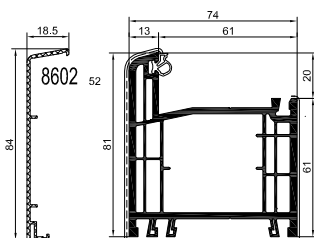
...51	lx	ly	Typ	d
8701	5,92	2,87	U	2,00
8703	5,51	1,80	U	2,00
8705	4,78	6,21	U	2,00
8751	4,50	2,25	U	1,50
8753	4,27	1,40	U	1,50
8757	2,60	1,18	U	1,50
8758	3,38	1,52	U	2,00

5-Kammer



8006   

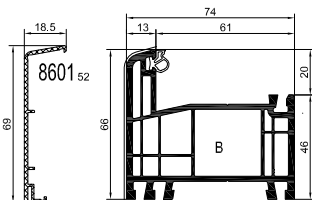
...51	lx	ly	Typ	d
8701	5,92	2,87	U	2,00
8703	5,51	1,80	U	2,00
8751	4,50	2,25	U	1,50
8753	4,27	1,40	U	1,50
8757	2,60	1,18	U	1,50
8758	3,38	1,52	U	2,00



8012   

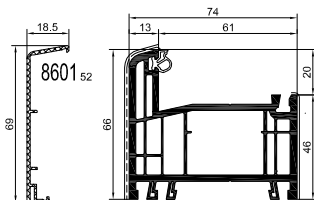
...51	lx	ly	Typ	d
8705	4,78	6,21	U	2,00
8707	3,90	0,43	U	2,00
8714	4,78	5,86	U	1,50

6-Kammer



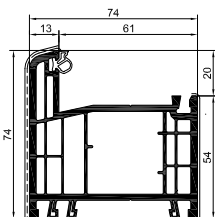
8001   

...51	lx	ly	Typ	d
8715	1,90	1,90	U	1,50
8716	1,05	1,74	U	1,50
8727	2,20	1,35	U	2,00



8003   

...51	lx	ly	Typ	d
7701	2,51	2,26	U	2,00
7703	2,35	1,12	U	2,00
7715	1,85	0,87	U	1,50
8719	2,27	1,10	U	1,50
7799	2,00	0,95	U	1,50



8010   

...51	lx	ly	Typ	d
8710	2,65	3,95	U	2,00
8764	1,50	0,31	U	2,00

S 3000

Schiebefenster

Schiebetür

S 7000 IQ
S 7000 IQ plus

S 8000 IQ
S 8000 IQ plus

NL plus

Hebeschiebetür

Stulp

Sprossen

Glasleisten

Aussteifungen

Dichtungen

Rahmenverbreiterungen

Kopplungsprofile

Eckprofile

Verleistungen

Untere Anschlussprofile

Laibungsverkleidungen

Schwellen

Lüftungssystem
GECCO

Rollladen / Cassonetto

RAE

RAE plus

Klappladen / Scuro

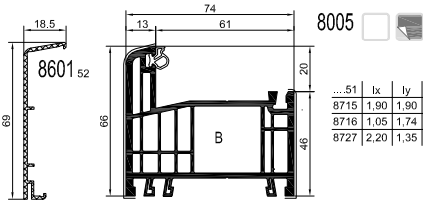
Sonstiges

S 8000 IQ Blendrahmen · Frames

S 3000

7-Kammer

Schiebefenster



8005

...51	lx	ly	Typ	d
8715	1,90	1,90	□	1,50
8716	1,05	1,74	U	1,50
8727	2,20	1,35	Π	2,00

Schiebetür

S 7000 IQ
S 7000 IQ plus

S 8000 IQ
S 8000 IQ plus

Monoblock-Blendrahmen

NL plus

Hebeschiebetür

Stulp

Sprossen

Glasleisten

Aussteifungen

Dichtungen

Rahmenverbreiterungen

Kopplungsprofile

Eckprofile

Verleistungen

Untere Anschlussprofile

Laibungsverkleidungen

Schwellen

Lüftungssystem
GECCO

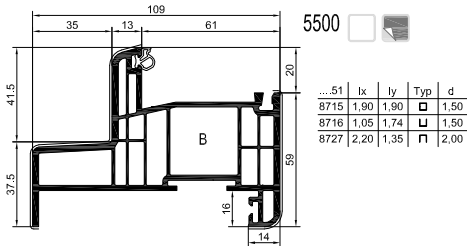
Rollladen / Cassonetto

RAE

RAE plus

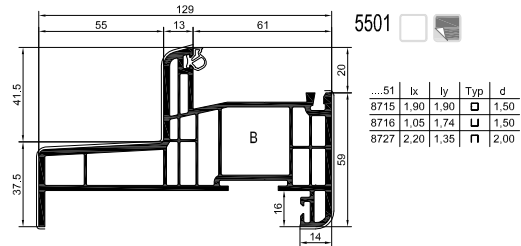
Klappläden / Scuro

Sonstiges



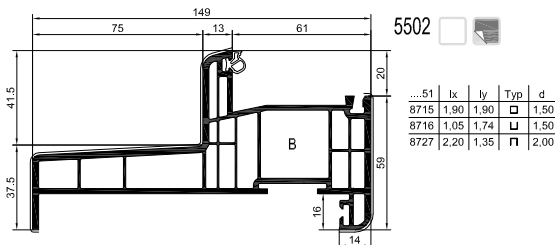
5500

...51	lx	ly	Typ	d
8715	1,90	1,90	□	1,50
8716	1,05	1,74	U	1,50
8727	2,20	1,35	Π	2,00



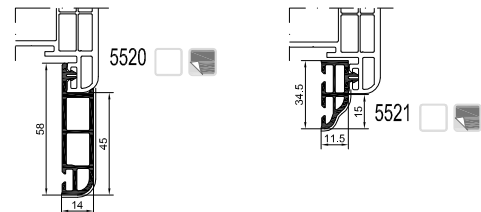
5501

...51	lx	ly	Typ	d
8715	1,90	1,90	□	1,50
8716	1,05	1,74	U	1,50
8727	2,20	1,35	Π	2,00

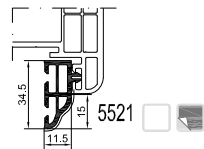


5502

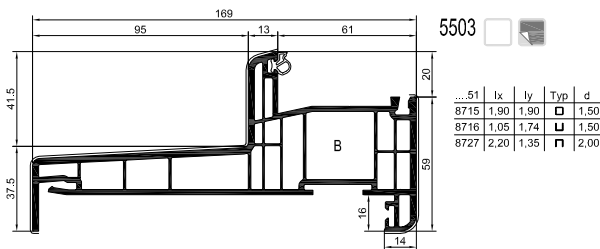
...51	lx	ly	Typ	d
8715	1,90	1,90	□	1,50
8716	1,05	1,74	U	1,50
8727	2,20	1,35	Π	2,00



5520



5521



5503

...51	lx	ly	Typ	d
8715	1,90	1,90	□	1,50
8716	1,05	1,74	U	1,50
8727	2,20	1,35	Π	2,00

4-Kammer Reno-Blendrahmen

Untere Anschlussprofile

Laibungsverkleidungen

Schwellen

Lüftungssystem
GECCO

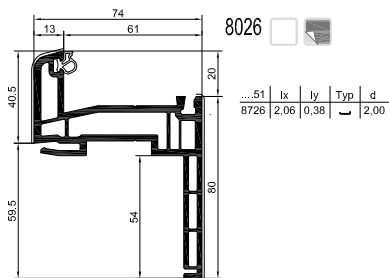
Rollladen / Cassonetto

RAE

RAE plus

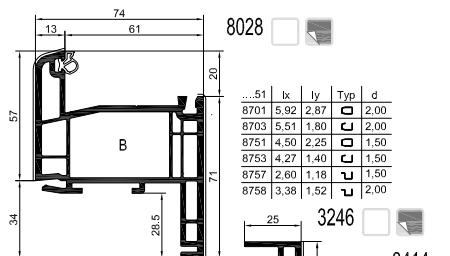
Klappläden / Scuro

Sonstiges



8026

...51	lx	ly	Typ	d
8726	2,06	0,38	U	2,00

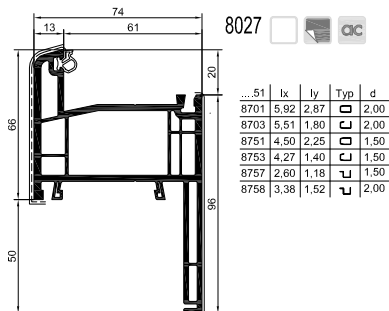


8028

...51	lx	ly	Typ	d
8701	5,92	2,87	□	2,00
8703	5,51	1,80	□	2,00
8751	4,50	2,25	□	1,50
8753	4,27	1,40	□	1,50
8757	2,60	1,18	U	1,50
8758	3,38	1,52	U	2,00

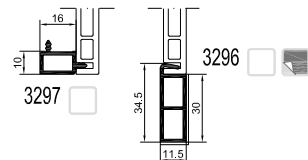
3246

3414 70

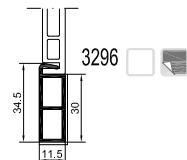


8027

...51	lx	ly	Typ	d
8701	5,92	2,87	□	2,00
8703	5,51	1,80	□	2,00
8751	4,50	2,25	□	1,50
8753	4,27	1,40	□	1,50
8757	2,60	1,18	U	1,50
8758	3,38	1,52	U	2,00



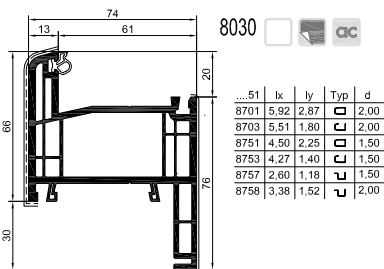
3297



3296

S 8000 IQ Blendrahmen · Frames

5-Kammer Reno-Blendrahmen



S 3000

Schiebefenster

Schiebetür

S 7000 IQ
S 7000 IQ plus

S 8000 IQ
S 8000 IQ plus

NL plus

Hebeschiebetür

Stulp

Sprossen

Glasleisten

Aussteifungen

Dichtungen

Rahmenverbreiterungen

Kopplungsprofile

Eckprofile

Verleistungen

Untere Anschlussprofile

Laibungsverkleidungen

Schwellen

Lüftungssystem
GECCO

Rollladen / Cassonetto

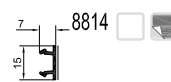
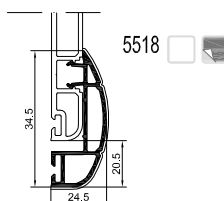
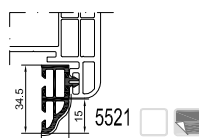
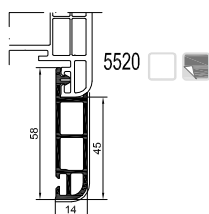
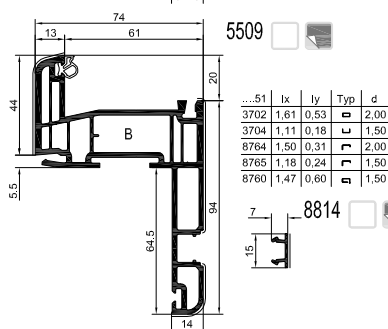
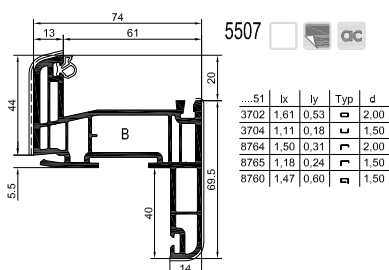
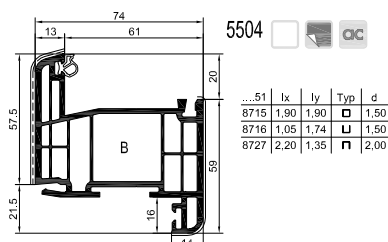
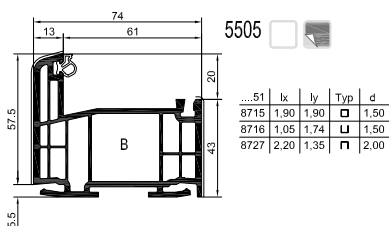
RAE

RAE plus

Klappladen / Scuro

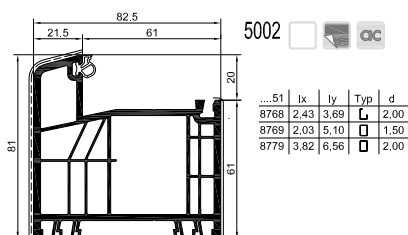
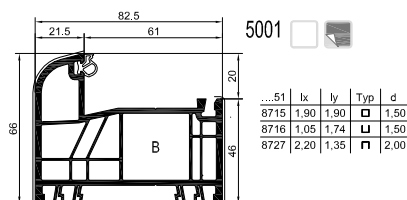
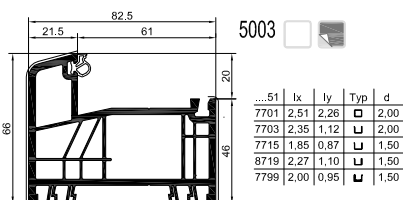
Sonstiges

6-Kammer Reno-Blendrahmen



S 8000 IQ plus Blendrahmen · Frames

6-Kammer

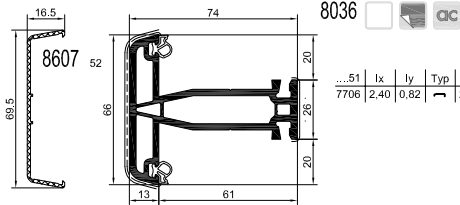


S 8000 IQ Pfosten · Mullions

S 3000

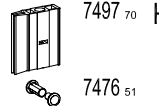
3-Kammer

Schiebefenster



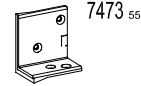
8036

...51	lx	ly	Typ	d
7706	2.40	0.82	U	2.00



8497 70 +

8476 51



7473 55

Schiebetür

S 7000 IQ
S 7000 IQ plus

S 8000 IQ
S 8000 IQ plus

NL plus

Hebeschiebetür

Stulp

Sprossen

Glasleisten

Aussteifungen

Dichtungen

Rahmenverbreiterungen

Kopplungsprofile

Eckprofile

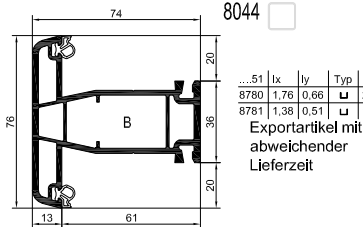
Verleistungen

Untere Anschlussprofile

Laibungsverkleidungen

Schwellen

Lüftungssystem
GECCO



8044

...51	lx	ly	Typ	d
8780	1.76	0.66	U	2.00
8781	1.38	0.51	U	1.50

Exportartikel mit
abweichender
Lieferzeit



8507 70 +

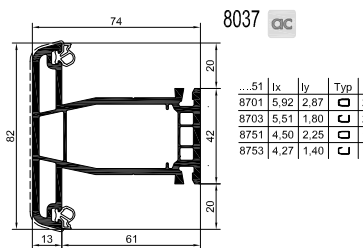
8508 70 +



8509 55

8480 51

8037




...51	lx	ly	Typ	d
8701	5.92	2.87	U	2.00
8703	5.51	1.80	U	2.00
8751	4.50	2.25	U	1.50
8753	4.27	1.40	U	1.50



8492 70 +

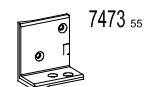
8493 70 +

8477 51



8498 55

8411 80



7473 55

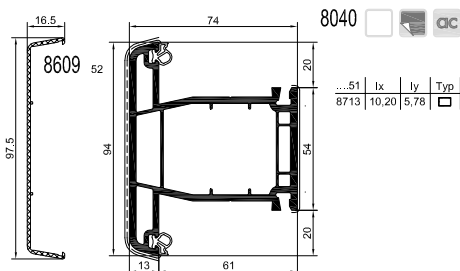


8496 70 +

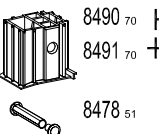
8497 70 +

8477 51

8040



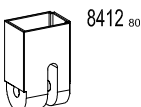
...51	lx	ly	Typ	d
8713	10.20	5.78	U	2.00



8490 70 +

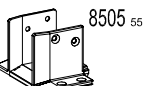
8491 70 +

8478 51



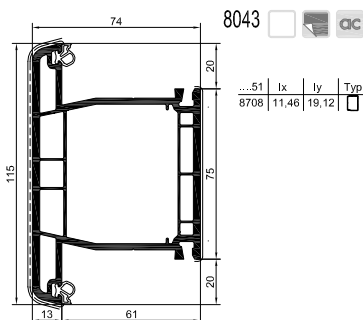
8412 80

7473 55

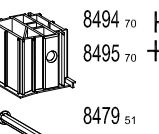


8505 55

8043



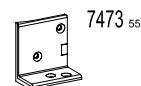
...51	lx	ly	Typ	d
8708	11.46	19.12	U	2.00



8494 70 +

8495 70 +

8479 51



7473 55

5-Kammer

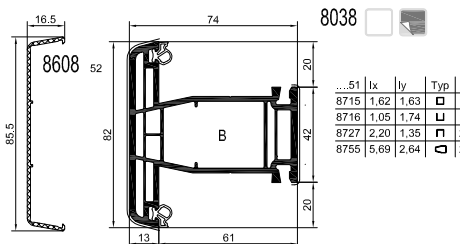
Rollladen / Cassonetto

RAE

RAE plus

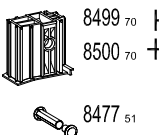
Klappläden / Scuro

Sonstiges



8038

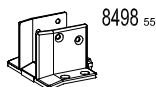
...51	lx	ly	Typ	d
8715	1.62	1.63	U	1.50
8716	1.05	1.74	U	1.50
8727	2.20	1.35	U	2.00
8755	5.69	2.64	U	2.00



8499 70 +

8500 70 +

8477 51

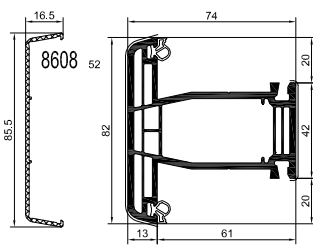


8498 55

7473 55

S 8000 IQ Pfosten · Mullions

5-Kammer



8039

...51	lx	ly	Typ	d
8701	5,92	2,87	□	2,00
8703	5,51	1,80	□	2,00
8751	4,50	2,25	□	1,50
8753	4,27	1,40	□	1,50



8492 70

8493 70

8477 51



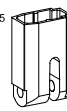
8496 70

8497 70

8477 51



8498 55

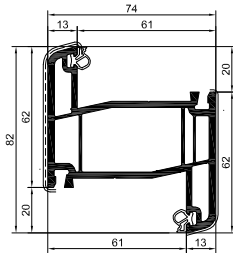


8411 80



7473 55

4-Kammer Wechselfosten

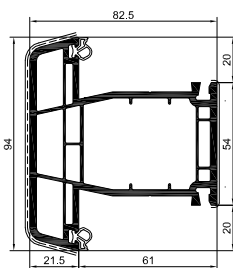


8056

...51	lx	ly	Typ	d
8777	4,12	1,34	□	1,50

S 8000 IQ plus Pfosten · Mullions

4-Kammer



5005

1. Q. 2011

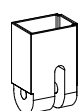
...51	lx	ly	Typ	d
8713	10,20	5,78	□	2,00



8490 70

8491 70

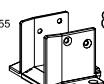
8478 51



8412 80



7473 55



8505 55

S 3000

Schiebefenster

Schiebetür

S 7000 IQ
S 7000 IQ plus

S 8000 IQ
S 8000 IQ plus

NL plus

Hebeschiebetür

Stulp

Sprossen

Glasleisten

Aussteifungen

Dichtungen

Rahmenverbreiterungen

Kopplungsprofile

Eckprofile

Verleistungen

Untere Anschlussprofile

Laibungsverkleidungen

Schwellen

Lüftungssystem
GECCO

Rollladen / Cassonetto

RAE

RAE plus

Klappladen / Scuro

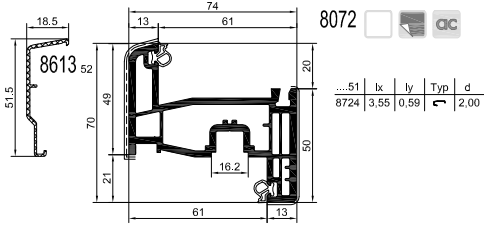
Sonstiges

S 8000 IQ Flügel · Sashes

S 3000

4-Kammer

Schiebefenster



Schiebetür

S 7000 IQ
S 7000 IQ plus

S 8000 IQ
S 8000 IQ plus

NL plus

Hebeschiebetür

Stulp

Sprossen

Glasleisten

Aussteifungen

Dichtungen

Rahmenverbreiterungen

Kopplungsprofile

Eckprofile

Verleistungen

Untere Anschlussprofile

Laibungsverkleidungen

Schwellen

Lüftungssystem
GECCO

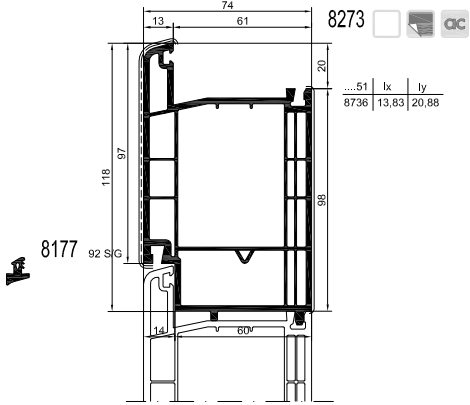
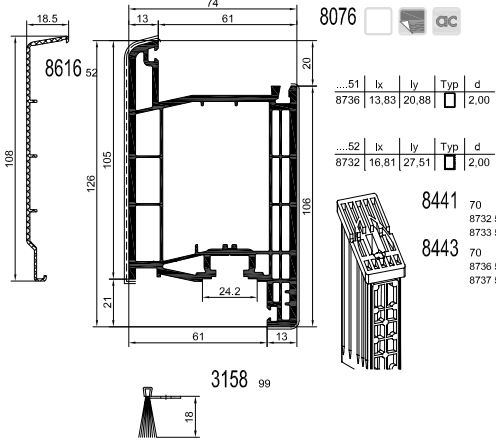
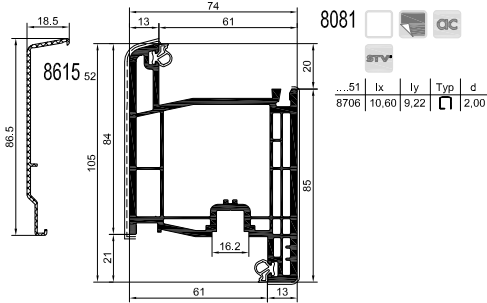
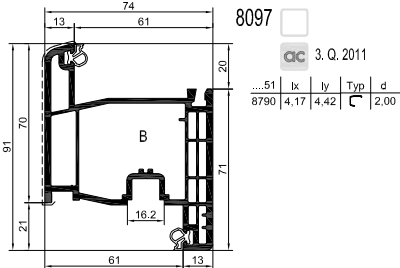
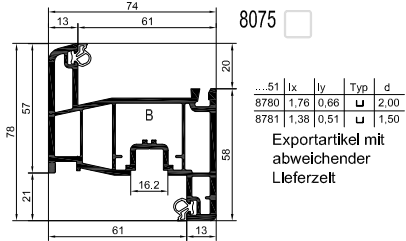
Rollladen / Cassonetto

RAE

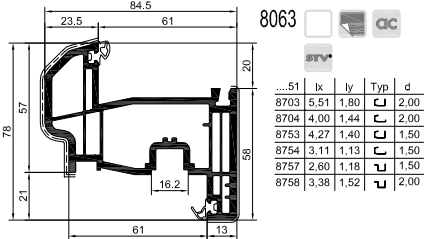
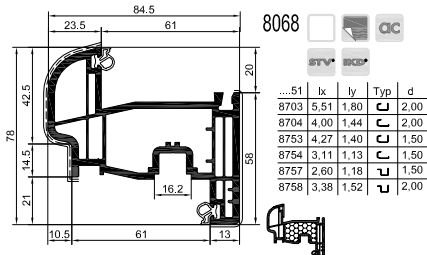
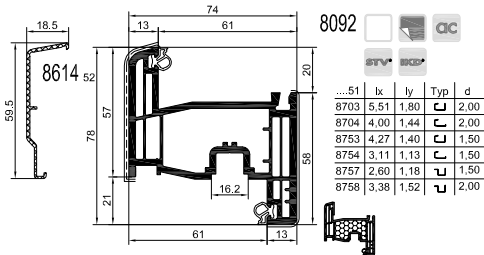
RAE plus

Klappläden / Scuro

Sonstiges

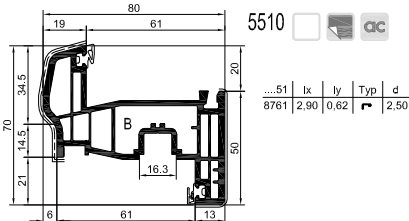
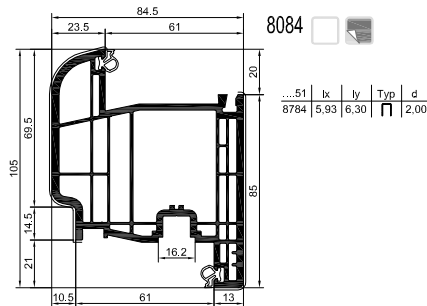
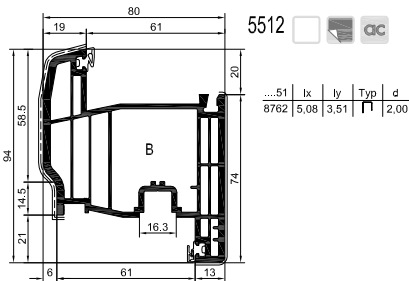
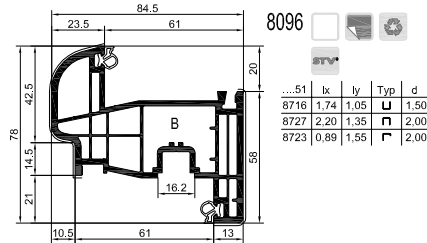
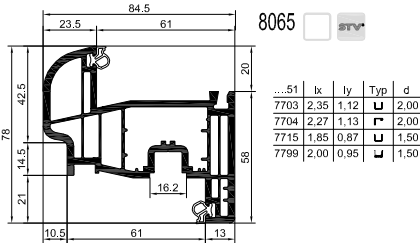
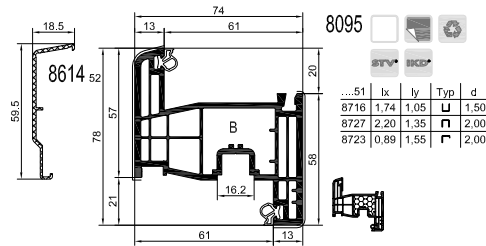
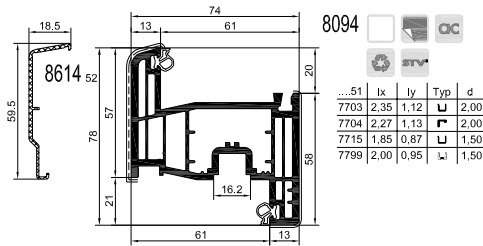


5-Kammer

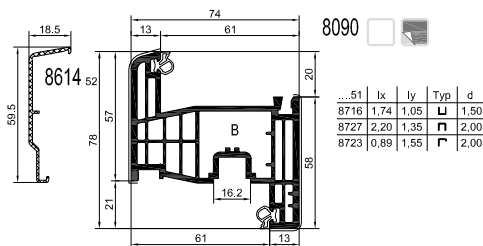


S 8000 IQ Flügel · Sashes

6-Kammer



7-Kammer



S 3000

Schiebefenster

Schiebetür

S 7000 IQ
S 7000 IQ plus

**S 8000 IQ
S 8000 IQ plus**

NL plus

Hebeschiebetür

Stulp

Sprossen

Glasleisten

Aussteifungen

Dichtungen

Rahmenverbreiterungen

Kopplungsprofile

Eckprofile

Verleistungen

Untere Anschlussprofile

Laibungsverkleidungen

Schwellen

Lüftungssystem
GECCO

Rollladen / Cassonetto

RAE

RAE plus

Klappladen / Scuro

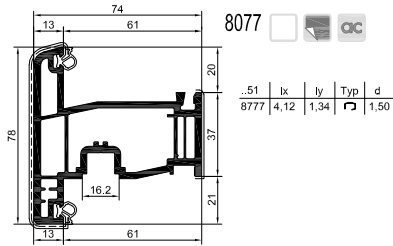
Sonstiges

S 8000 IQ Flügel · Sashes

S 3000

4-Kammer außenöffnend

Schiebefenster



Schiebetür

S 7000 IQ
S 7000 IQ plus

S 8000 IQ
S 8000 IQ plus

NL plus

Hebeschiebetür

Stulp

Sprossen

Glasleisten

Aussteifungen

Dichtungen

Rahmenverbreiterungen

Kopplungsprofile

Eckprofile

Verleistungen

Untere Anschlussprofile

Laibungsverkleidungen

Schwellen

Lüftungssystem
GECCO

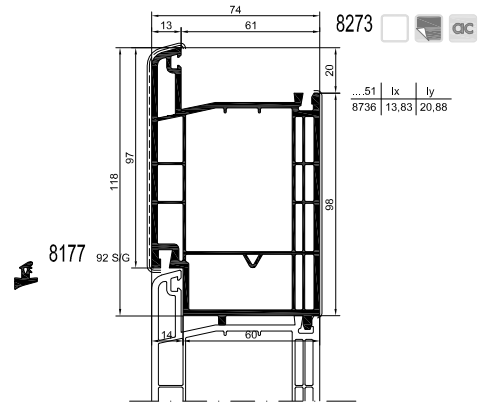
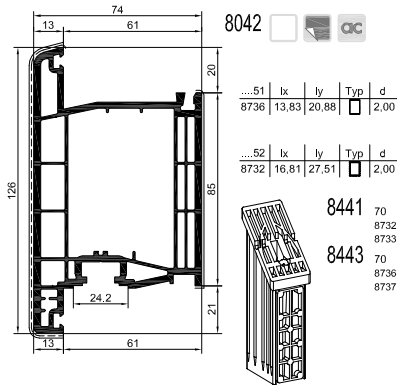
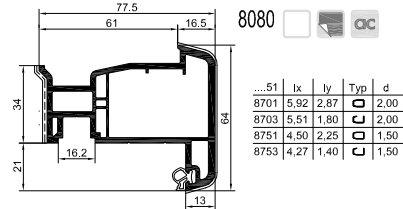
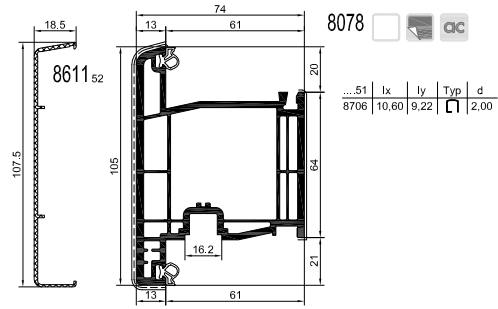
Rollladen / Cassonetto

RAE

RAE plus

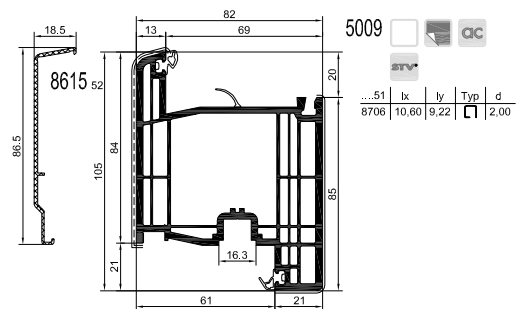
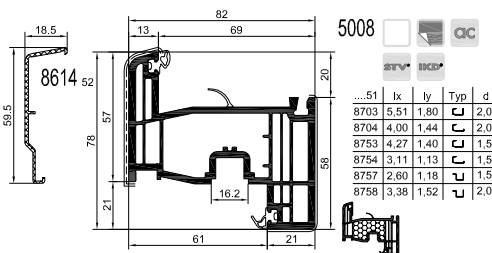
Klappladen / Scuro

Sonstiges



S 8000 IQ plus Flügel · Sashes

6-Kammer



S 3000

Schiebefenster

Schiebetür

**S 7000 IQ
S 7000 IQ plus**

**S 8000 IQ
S 8000 IQ plus**

NL plus

Hebeschiebetür

Stulp

Sprossen

Glasleisten

Aussteifungen

Dichtungen

Rahmenverbreiterungen

Kopplungsprofile

Eckprofile

Verleistungen

Untere Anschlussprofile

Laibungsverkleidungen

Schwellen

**Lüftungssystem
GECCO**

Rollladen / Cassonetto

RAE

RAE plus

Klappladen / Scuro

Sonstiges

NL plus

NL plus

S 3000

Schiebefenster

Schiebetür

S 7000 IQ
S 7000 IQ plus

S 8000 IQ
S 8000 IQ plus

NL plus

Hebeschiebetür

Stulp

Sprossen

Glasleisten

Aussteifungen

Dichtungen

Rahmenverbreiterungen

Kopplungsprofile

Eckprofile

Verleistungen

Untere Anschlussprofile

Laibungsverkleidungen

Schwellen

Lüftungssystem
GECCO

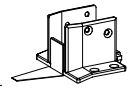
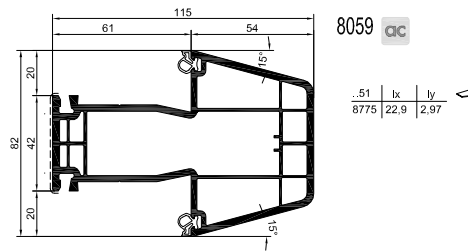
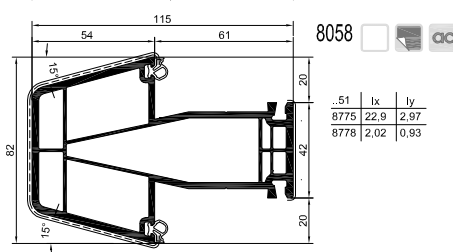
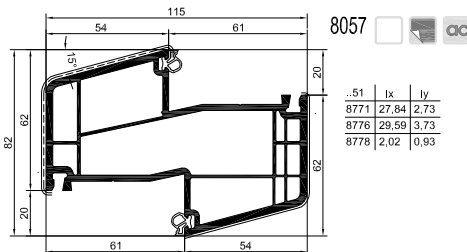
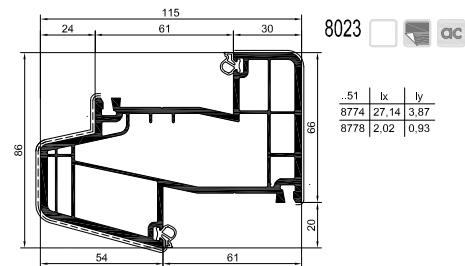
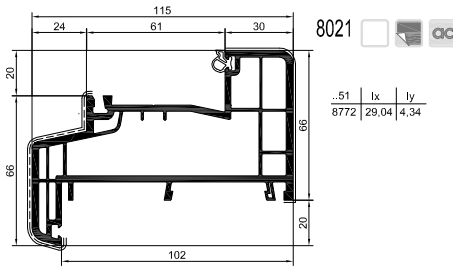
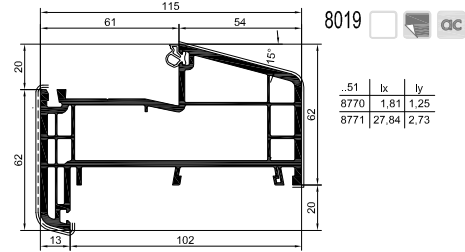
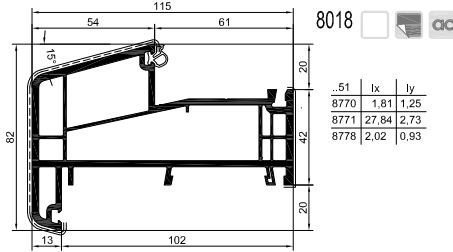
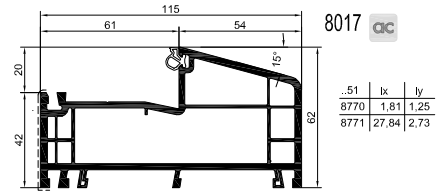
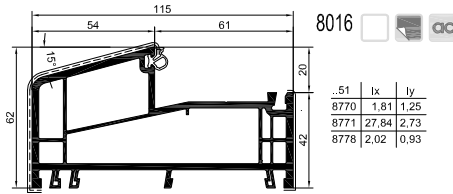
Rollladen / Cassonetto

RAE

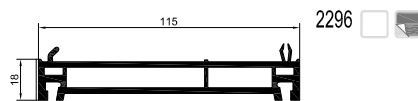
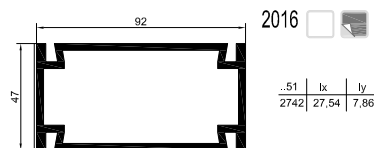
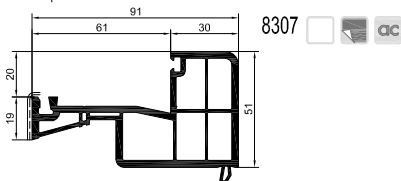
RAE plus

Klappladen / Scuro

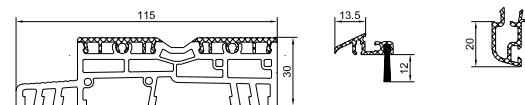
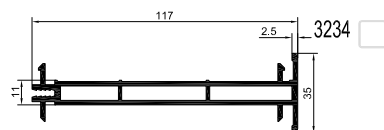
Sonstiges



8431 SE



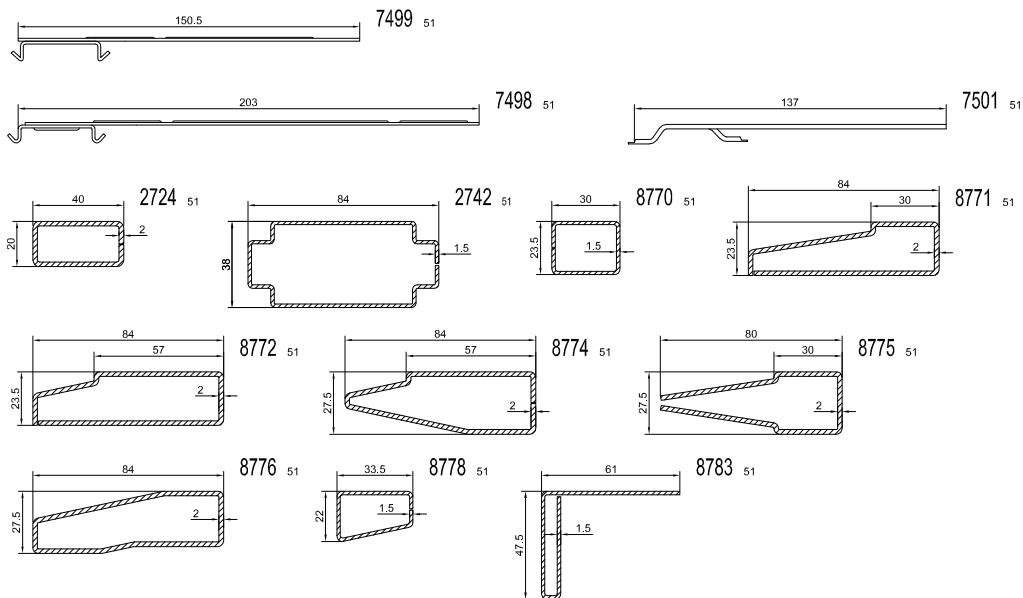
keine Artikel Im GEALAN-Programm



3151 90

NL plus

NL plus



S 3000

Schiebefenster

Schiebetür

S 7000 IQ
S 7000 IQ plus

S 8000 IQ
S 8000 IQ plus

NL plus

Hebeschiebetür

Stulp

Sprossen

Glasleisten

Aussteifungen

Dichtungen

Rahmenverbreiterungen

Kopplungsprofile

Eckprofile

Verleistungen

Untere Anschlussprofile

Laibungsverkleidungen

Schwellen

Lüftungssystem
GECCO

Rollladen / Cassonetto

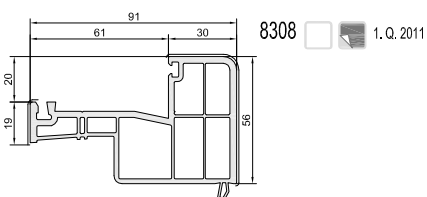
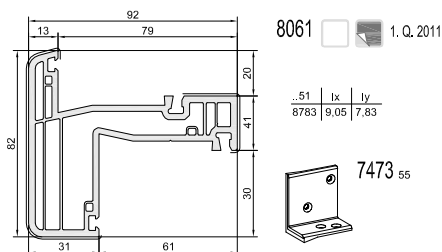
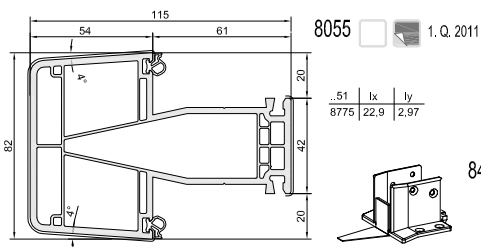
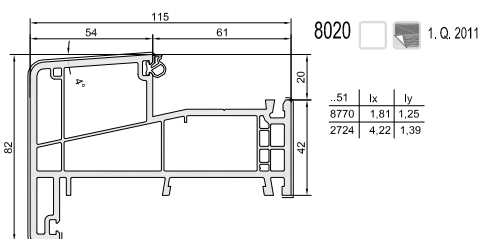
RAE

RAE plus

Klappladen / Scuro

Sonstiges

Houtlook



HST Hebeschiebetür · Lift-Slide Door

S 3000

HST

Schiebefenster

Schiebetür

S 7000 IQ
S 7000 IQ plus

S 8000 IQ
S 8000 IQ plus

NL plus

Hebeschiebetür

Stulp

Sprossen

Glasleisten

Aussteifungen

Dichtungen

Rahmenverbreiterungen

Kopplungsprofile

Eckprofile

Verleistungen

Untere Anschlussprofile

Laibungsverkleidungen

Schwellen

Lüftungssystem
GECCO

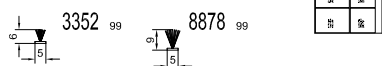


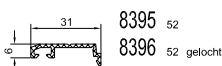
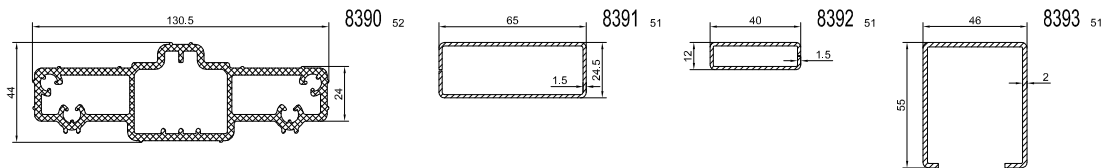
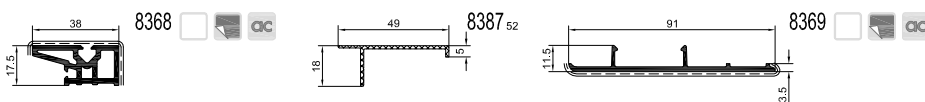
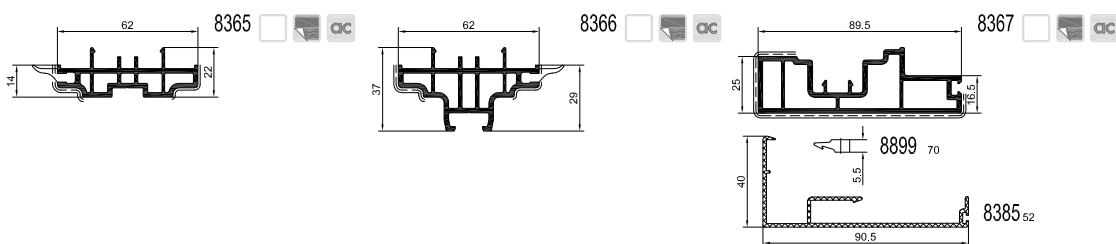
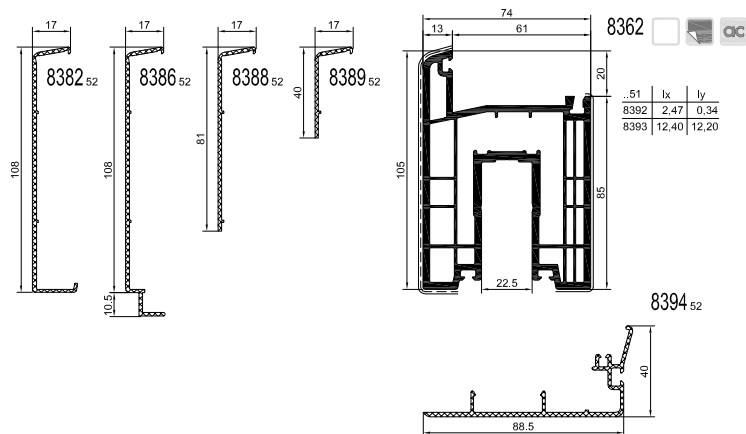
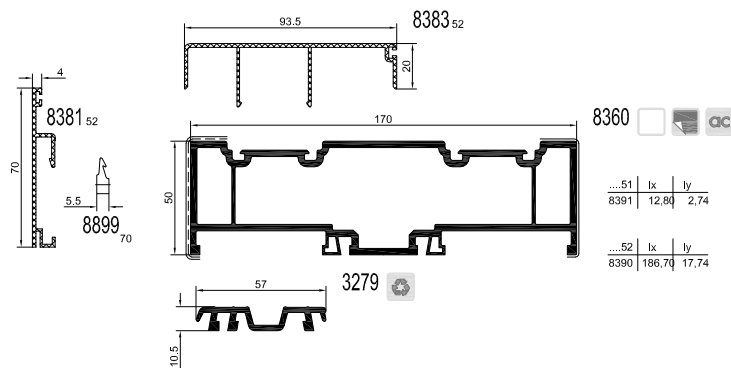
Rollladen / Cassonetto

RAE

RAE plus

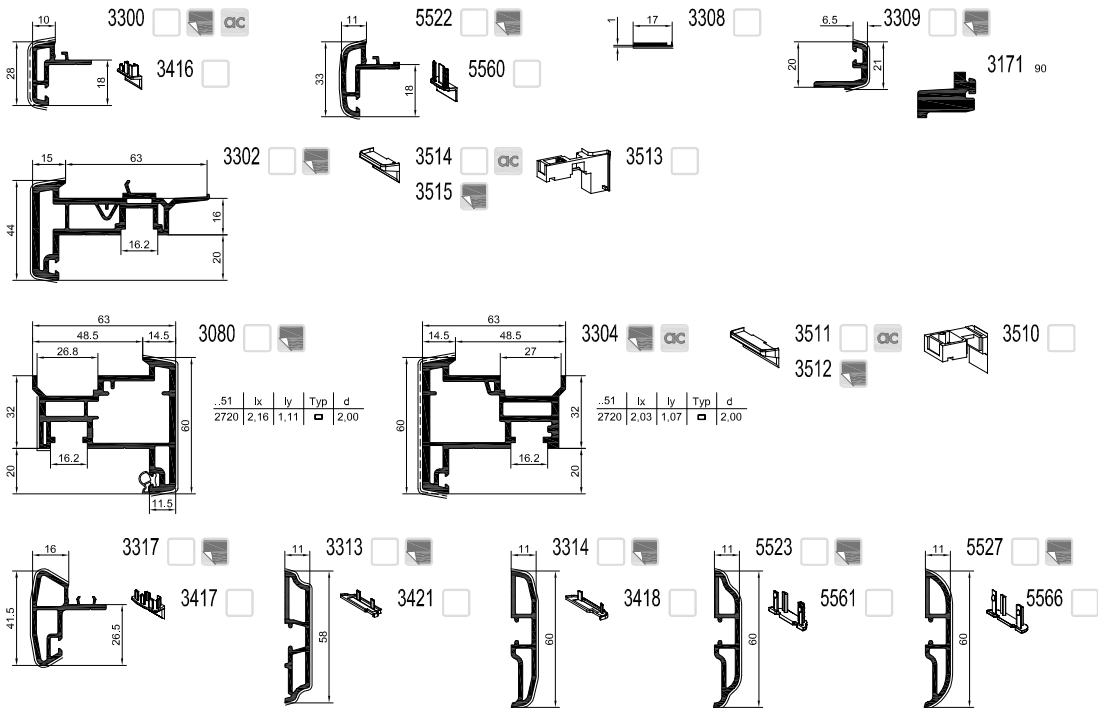
Klappläden / Scuro

Sonstiges

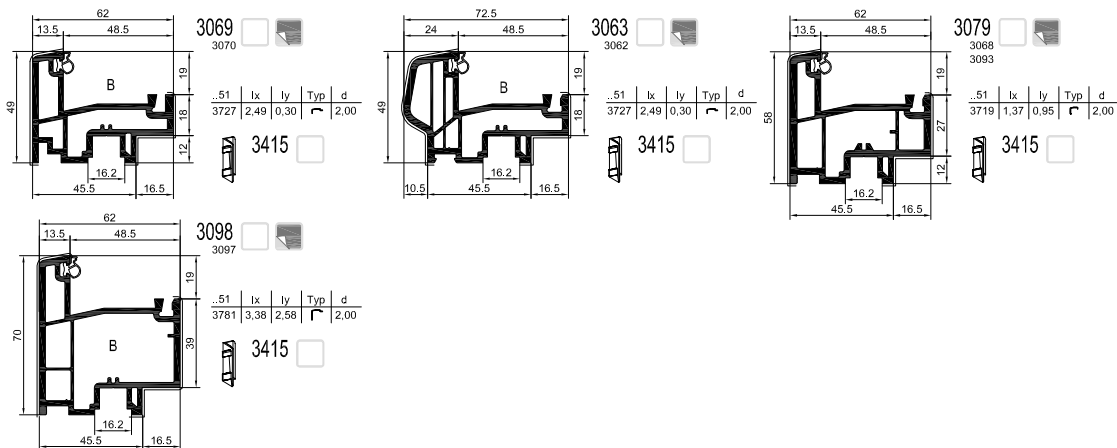


Stulp · French Casement

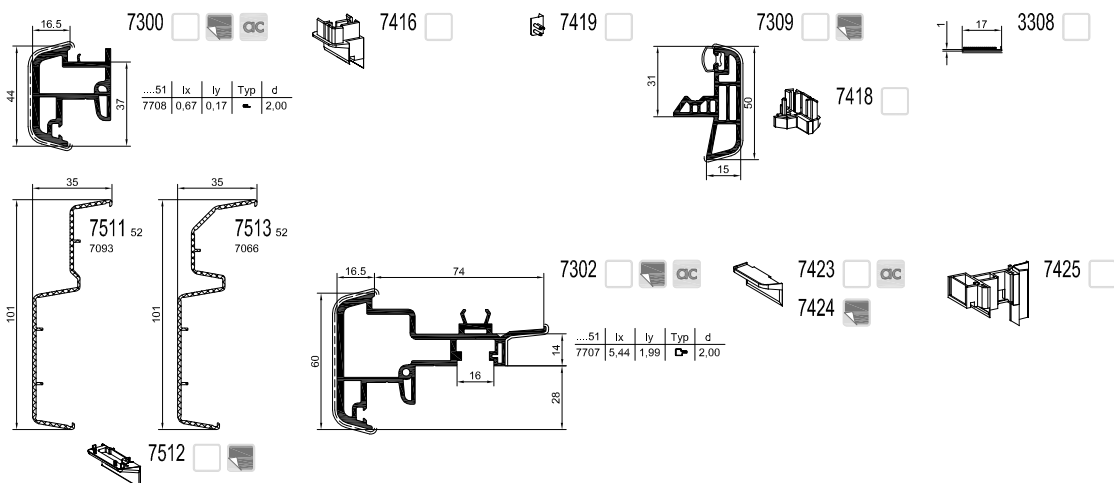
S 3000



S 3000 Monostulp



S 7000 IQ



S 3000

Schiebefenster

Schiebetür

S 7000 IQ
S 7000 IQ plus

S 8000 IQ
S 8000 IQ plus

NL plus

Hebeschiebetür

Stulp

Sprossen

Glasleisten

Aussteifungen

Dichtungen

Rahmenverbreiterungen

Kopplungsprofile

Eckprofile

Verleistungen

Untere Anschlussprofile

Laibungsverkleidungen

Schwellen

Lüftungssystem
GECCO

Rollladen / Cassonetto

RAE

RAE plus

Klappladen / Scuro

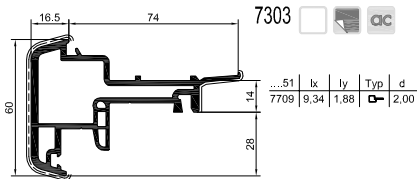
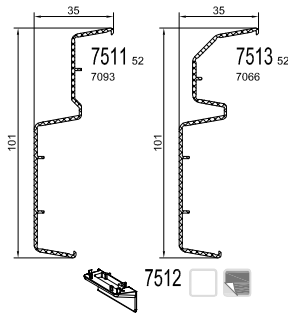
Sonstiges

Stulp · French Casement

S 3000

S 7000 IQ

Schiebefenster

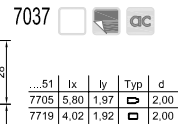
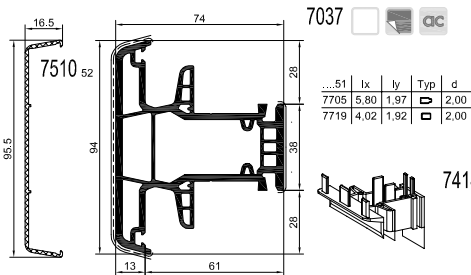


S 7000 IQ
S 7000 IQ plus

S 8000 IQ
S 8000 IQ plus

NL plus

Hebeschiebetür




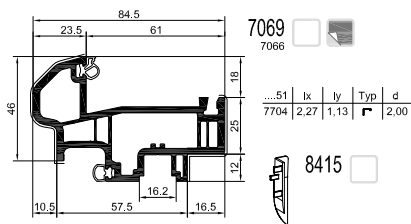
Stulp

Sprossen

Glasseiten

S 7000 IQ Monostulp

Aussteifungen



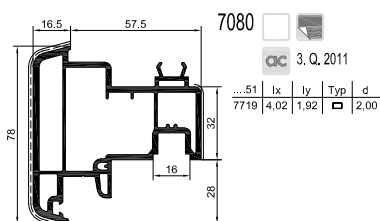
Dichtungen

Rahmenverbreiterungen

Kopplungsprofile

S 7000 IQ / S 7000 IQ plus

Eckprofile



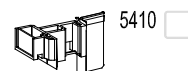
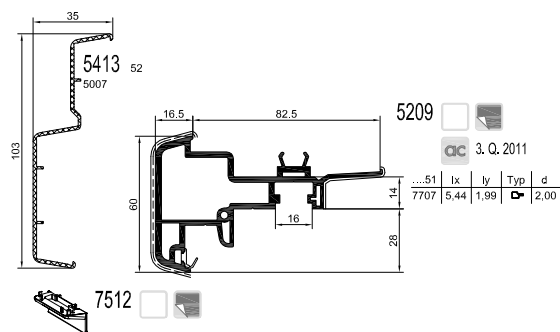
Verleistungen

Untere Anschlussprofile

Laibungsverkleidungen

S 7000 IQ plus

Schwellen



Lüftungssystem
GECCO

Rollladen / Cassonetto

RAE

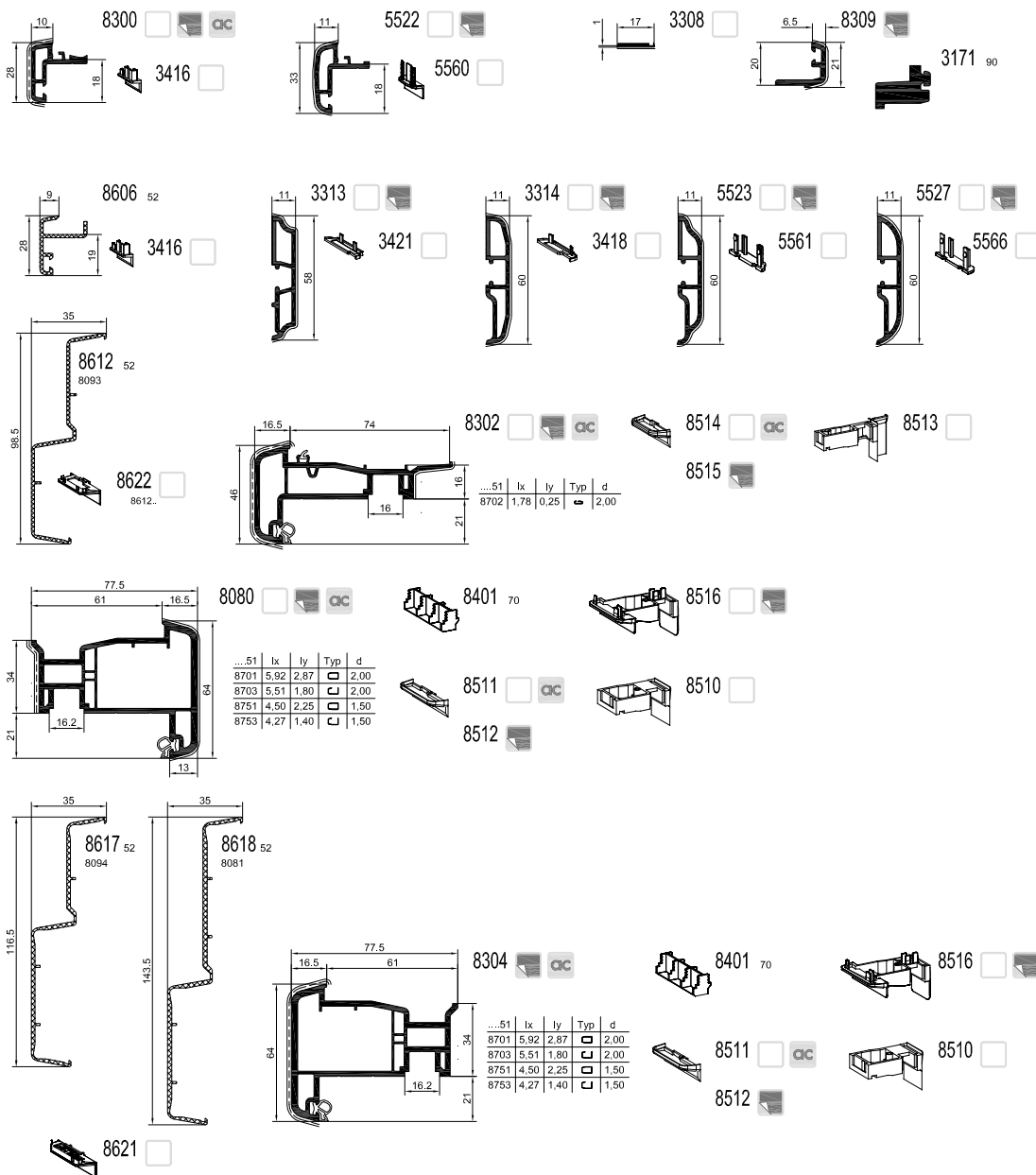
RAE plus

Klappladen / Scuro

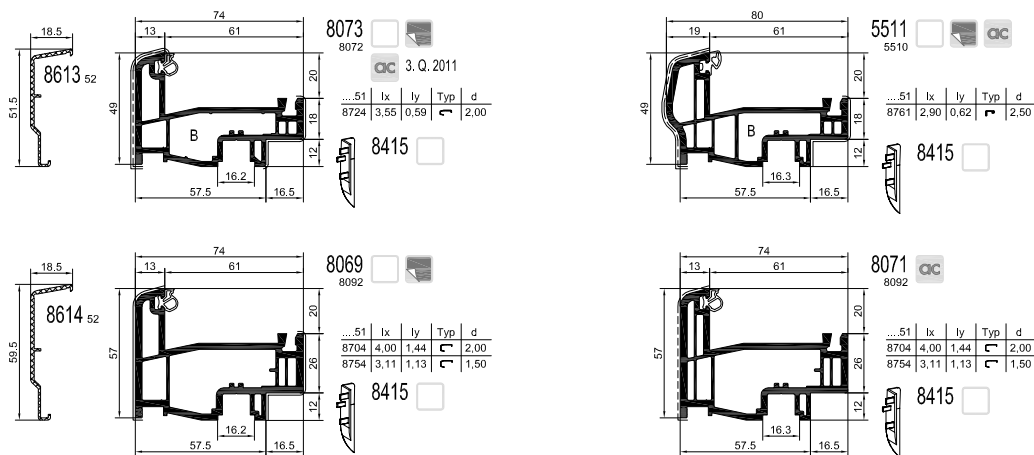
Sonstiges

Stulp · French Casement

S 8000 IQ



S 8000 IQ Monostulp



S 3000

Schiebefenster

Schiebetür

S 7000 IQ
S 7000 IQ plus

S 8000 IQ
S 8000 IQ plus

NL plus

Hebeschiebetür

Stulp

Sprossen

Glasleisten

Aussteifungen

Dichtungen

Rahmenverbreiterungen

Kopplungsprofile

Eckprofile

Verleistungen

Untere Anschlussprofile

Laibungsverkleidungen

Schwellen

Lüftungssystem
GECCO

Rollladen / Cassonetto

RAE

RAE plus

Klappladen / Scuro

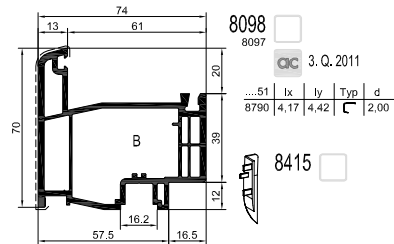
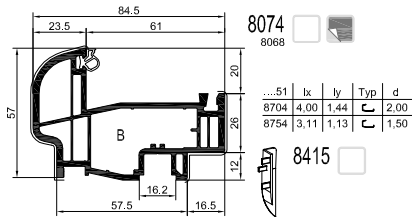
Sonstiges

Stulp · French Casement

S 3000

S 8000 IQ Monostulp

Schiebefenster



Schiebetür

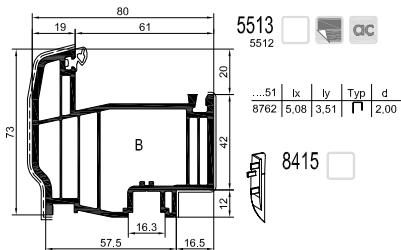
S 7000 IQ
S 7000 IQ plus

S 8000 IQ
S 8000 IQ plus

NL plus

Hebeschiebetür

Stulp



S 8000 IQ plus

Sprossen

Glasleisten

Aussteifungen

Dichtungen

Rahmenverbreiterungen

Kopplungsprofile

Eckprofile

Verleistungen

Untere Anschlussprofile

Laibungsverkleidungen

Schwellen

Lüftungssystem
GECCO

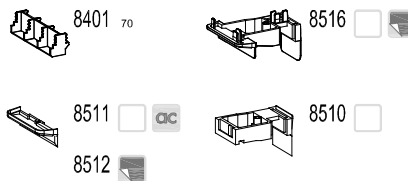
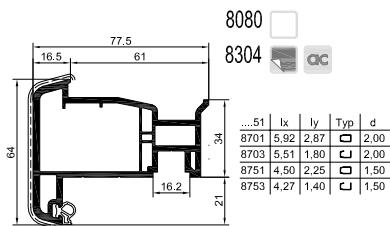
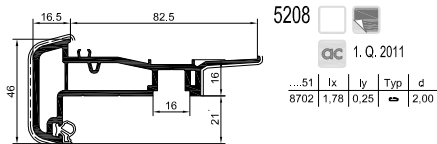
Rollladen / Cassonetto

RAE

RAE plus

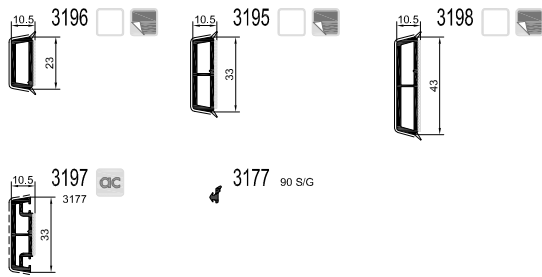
Klappladen / Scuro

Sonstiges



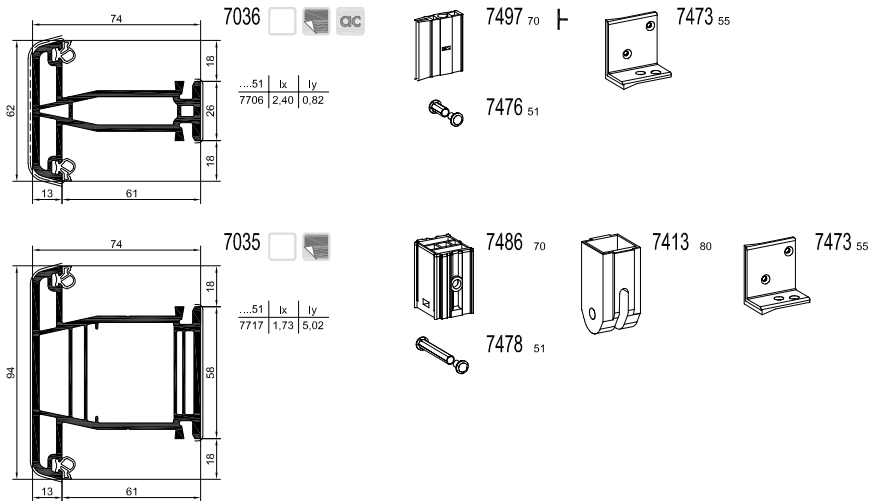
Sprossen · Muntins

System unabhängig

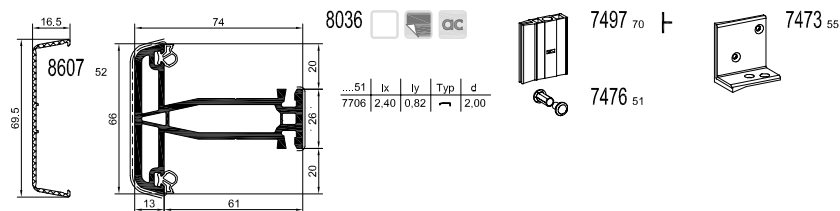


- S 3000
- Schiebefenster
- Schiebetür
- S 7000 IQ
- S 7000 IQ plus
- S 8000 IQ
- S 8000 IQ plus
- NL plus
- Hebeschiebetür
- Stulp

S 7000 IQ



S 8000 IQ



Sprossen

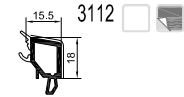
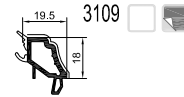
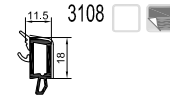
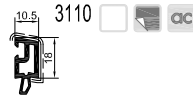
- Glasleisten
- Aussteifungen
- Dichtungen
- Rahmenverbreiterungen
- Kopplungsprofile
- Eckprofile
- Verleistungen
- Untere Anschlussprofile
- Laibungsverkleidungen
- Schwellen
- Lüftungssystem
GECCO
- Rollladen / Cassonetto
- RAE
- RAE plus
- Klappladen / Scuro
- Sonstiges

Glasleisten · Glazing Beads

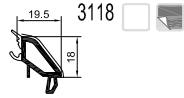
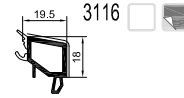
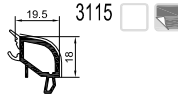
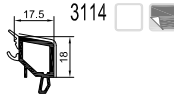
S 3000

S 3000 / SF / ST

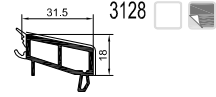
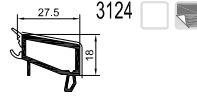
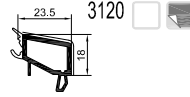
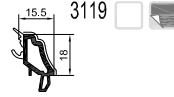
Schiebefenster



Schiebetür

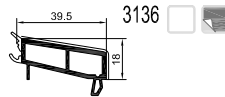
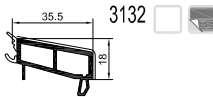


S 7000 IQ
S 7000 IQ plus



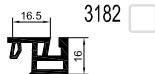
S 8000 IQ
S 8000 IQ plus

NL plus



Hebeschiebetür

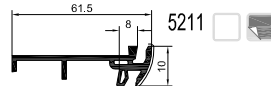
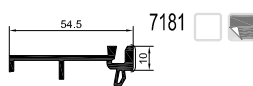
Stulp



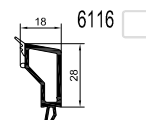
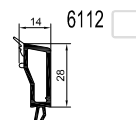
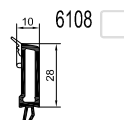
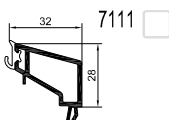
Sprossen

S 7000 IQ / S 7000 IQ plus

Glasleisten



Aussteifungen

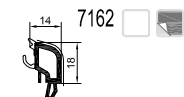
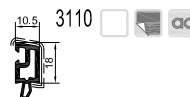
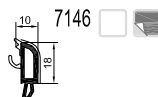


Dichtungen

Rahmenverbreiterungen

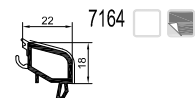
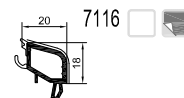
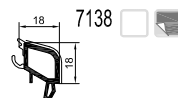
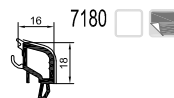
S 7000 IQ / S 7000 IQ plus / S 8000 IQ / S 8000 IQ plus / NL plus / HST

Kopplungsprofile

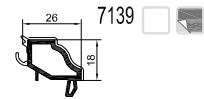
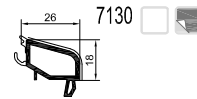
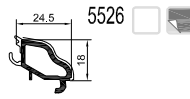
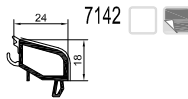


Eckprofile

Verleistungen

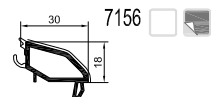
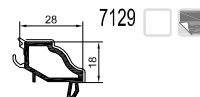
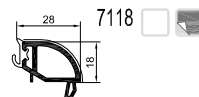
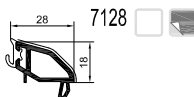


Untere Anschlussprofile

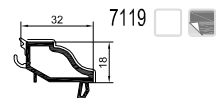
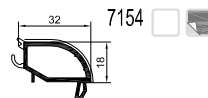
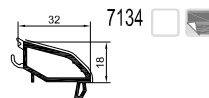
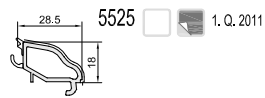


Laibungsverkleidungen

Schwellen

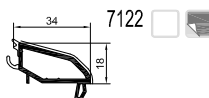
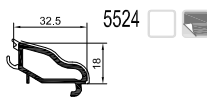


Lüftungssystem
GECCO

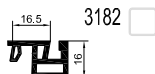


Rollladen / Cassonetto

RAE



RAE plus

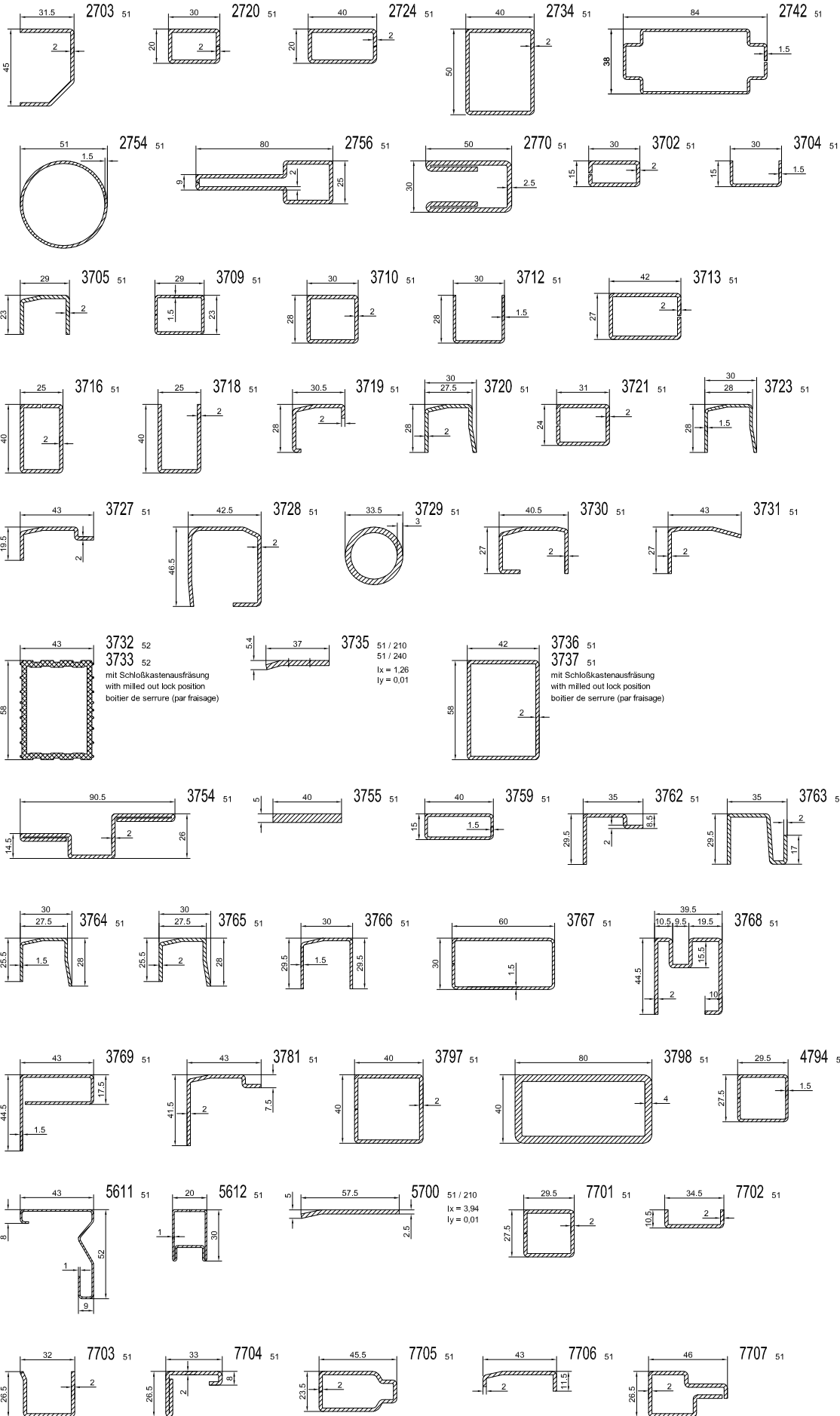


Klappladen / Scuro

Sonstiges

Aussteifungen · Reinforcements

alle Systeme



- S 3000
- Schiebefenster
- Schiebetür
- S 7000 IQ
- S 7000 IQ plus
- S 8000 IQ
- S 8000 IQ plus
- NL plus
- Hebeschiebetür
- Stulp
- Sprossen
- Glasleisten

Aussteifungen

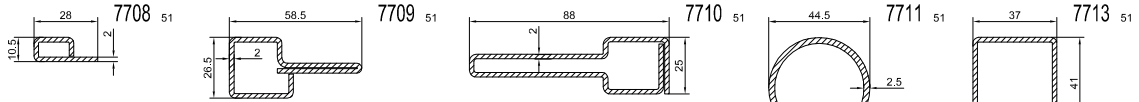
- Dichtungen
- Rahmenverbreiterungen
- Kopplungsprofile
- Eckprofile
- Verleistungen
- Untere Anschlussprofile
- Laibungsverkleidungen
- Schwellen
- Lüftungssystem GECCO
- Rollladen / Cassonetto
- RAE
- RAE plus
- Klappladen / Scuro
- Sonstiges

Aussteifungen · Reinforcements

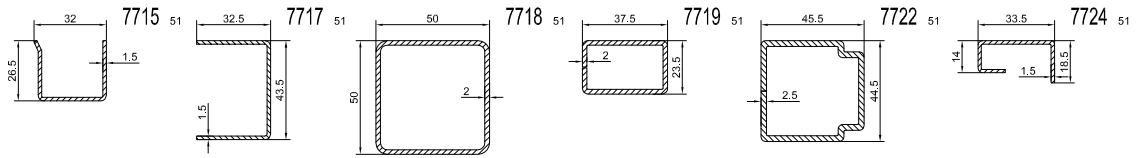
S 3000

alle Systeme

Schiebefenster



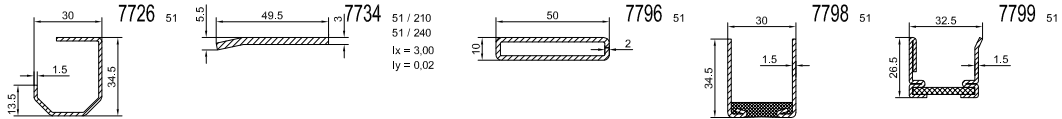
Schiebetür



S 7000 IQ
S 7000 IQ plus

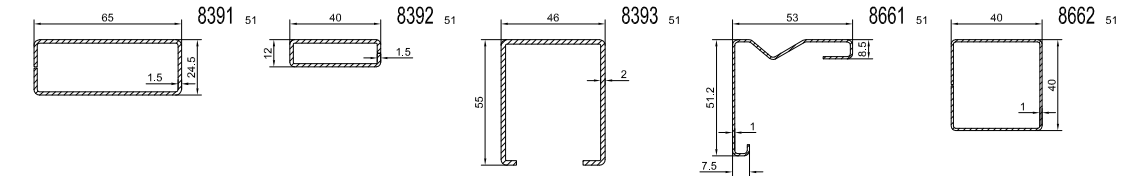
S 8000 IQ
S 8000 IQ plus

NL plus



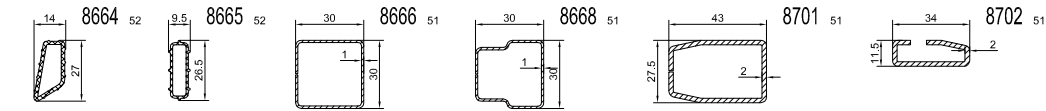
Hebeschiebetür

Stulp



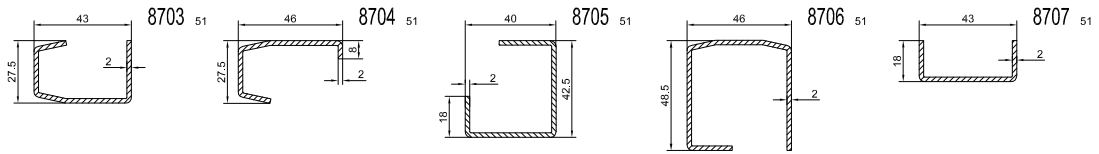
Sprossen

Glasleisten



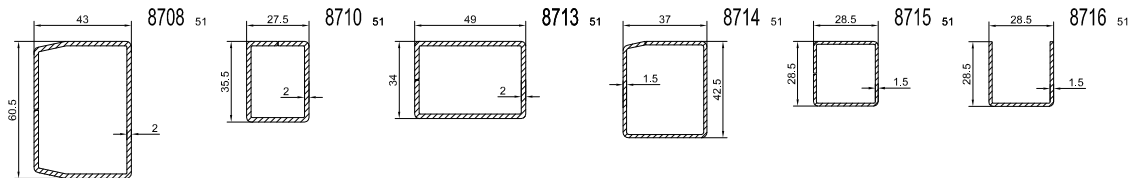
Aussteifungen

Dichtungen



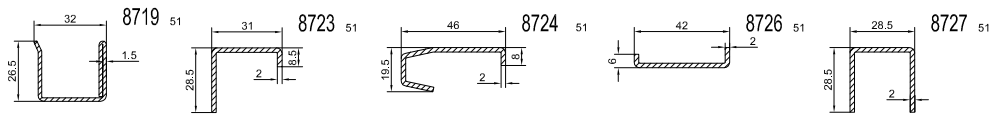
Rahmenverbreiterungen

Kopplungsprofile



Eckprofile

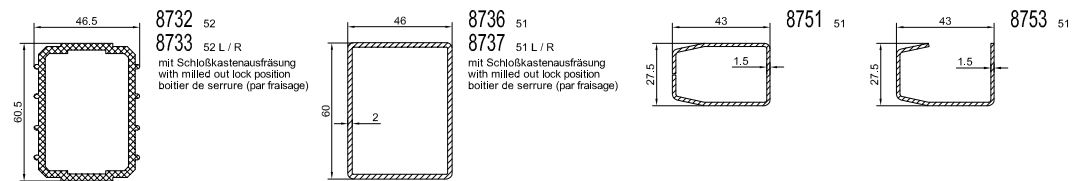
Verleistungen



Untere Anschlussprofile

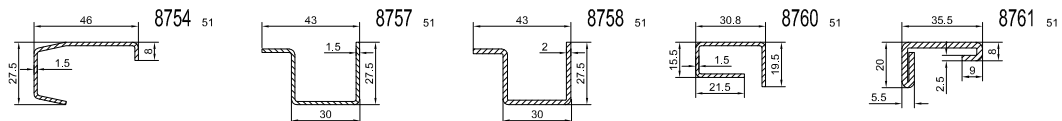
Laibungsverkleidungen

Schwellen



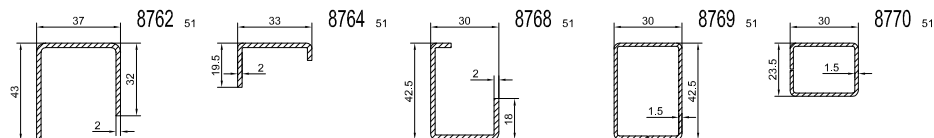
Lüftungssystem
GECCO

Rollladen / Cassonetto



RAE

RAE plus

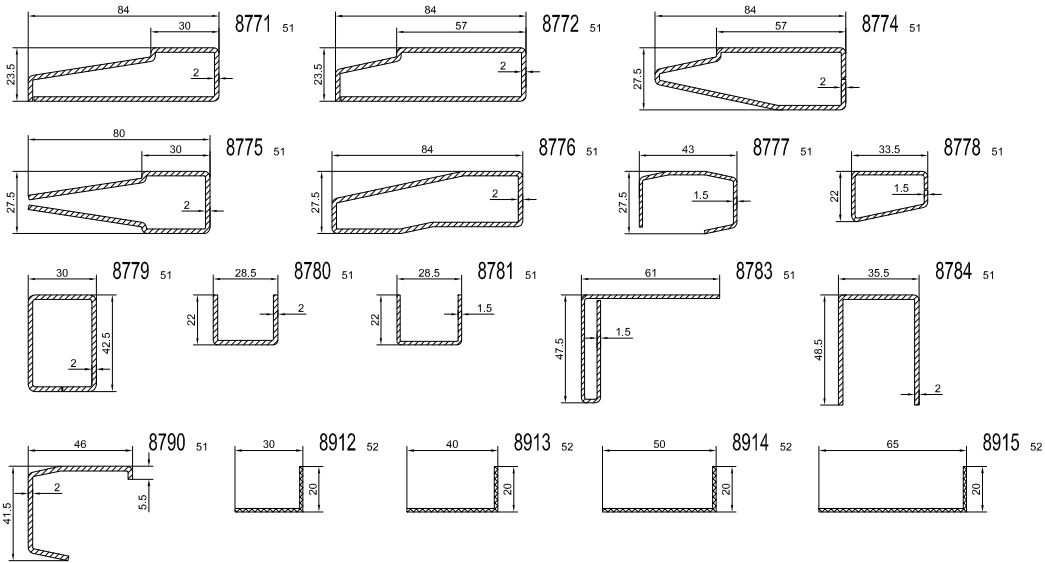


Klappläden / Scuro

Sonstiges

Aussteifungen · Reinforcements

alle Systeme



S 3000

Schiebefenster

Schiebetür

S 7000 IQ
S 7000 IQ plus

S 8000 IQ
S 8000 IQ plus

NL plus

Hebeschiebetür

Stulp

Sprossen

Glasleisten

Aussteifungen

Dichtungen

Rahmenverbreiterungen

Kopplungsprofile

Eckprofile

Verleistungen

Untere Anschlussprofile

Laibungsverkleidungen

Schwellen

Lüftungssystem
GECCO

Rollladen / Cassonetto

RAE

RAE plus

Klappladen / Scuro

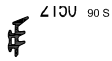
Sonstiges

Dichtungen · Gaskets

Glasdichtung · Glazing Gaskets

S 3000

S 2000



Schiebefenster

S 3000

Schiebetür



S 7000 IQ
S 7000 IQ plus

S 7000 IQ / S 7000 IQ plus

S 8000 IQ
S 8000 IQ plus




NL plus



Hebeschiebetür

S 8000 IQ / S 8000 IQ plus




Stulp

Anschlagdichtung · Rebate Seal

Sprossen


S 2000



Glasleisten

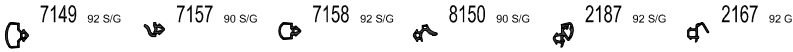
Aussteifungen

S 3000



Dichtungen

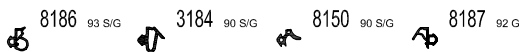
S 7000 IQ / S 7000 IQ plus



Rahmenverbreiterungen

Kopplungsprofile

S 8000 IQ / S 8000 IQ plus



Eckprofile

Verleistungen

Haustür · Front Door

Untere Anschlussprofile

S 3000



Laibungsverkleidungen

Schwellen

S 7000 IQ / S 7000 IQ plus



Lüftungssystem
GECCO

Rollladen / Cassonetto

S 8000 IQ / S 8000 IQ plus



RAE


RAE plus

Klappladen / Scuro

Sonstiges

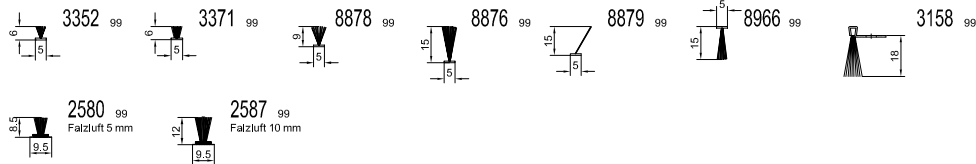
Dichtungen · Gaskets Falttür · Folding Door

S 8000 IQ



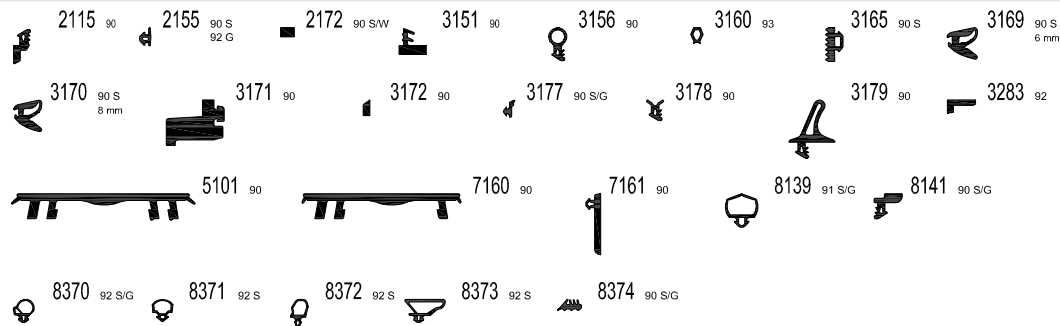
Bürstendichtungen · Brush Seals

Bürstendichtungen



Dichtungen · Gaskets

Dichtungen



Klebeband · Tape

STV®



S 3000

Schiebefenster

Schiebetür

S 7000 IQ
S 7000 IQ plus

S 8000 IQ
S 8000 IQ plus

NL plus

Hebeschiebetür

Stulp

Sprossen

Glasleisten

Aussteifungen

Dichtungen

Rahmenverbreiterungen

Kopplungsprofile

Eckprofile

Verleistungen

Untere Anschlussprofile

Laibungsverkleidungen

Schwellen

Lüftungssystem
GECCO

Rollladen / Cassonetto

RAE

RAE plus

Klappladen / Scuro

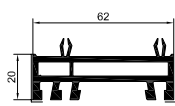
Sonstiges

Rahmenverbreiterungen · Frame Extensions

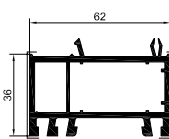
S 3000

S 3000

Schiebefenster

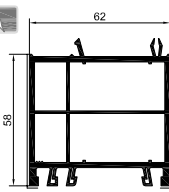


3298



3290

...	.51	ix	ly
	2724	4,22	1,39

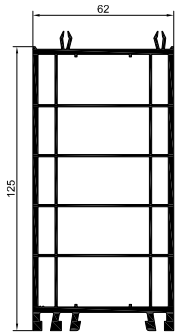


3289

...	.51	ix	ly
	2724	4,22	1,39

Schiebetür

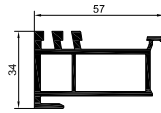
S 7000 IQ
S 7000 IQ plus



3293

...	.51	ix	ly
	2724	4,22	1,39

3178 90



3276

...	.51	ix	ly
	3702	1,61	0,53
	3704	1,11	0,17

S 8000 IQ
S 8000 IQ plus

NL plus

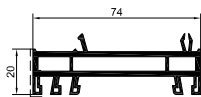
Hebeschiebetür

Stulp

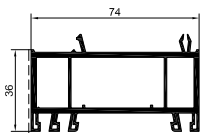
Sprossen

S 7000 IQ / S 8000 IQ / 3-Kammer

Glasleisten

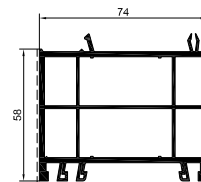


7298



7290

...	.51	ix	ly
	2724	4,22	1,39



7289

...	.51	ix	ly
	2724	4,22	1,39

Aussteifungen

Dichtungen



7160 90

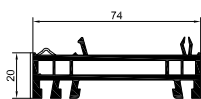
3178 90

Rahmenverbreiterungen

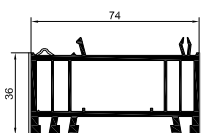
Kopplungsprofile

S 7000 IQ / S 8000 IQ / 5-Kammer

Eckprofile

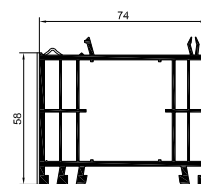


2315



2313

...	.51	ix	ly
	2724	4,22	1,39

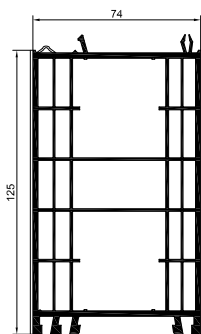


7292

...	.51	ix	ly
	2724	4,22	1,39
	40x20x1,5	2,77	0,44

Verleistungen

Untere Anschlussprofile



2311

...	.51	ix	ly
	2724	4,22	1,39



7160 90

Laibungsverkleidungen

Schwellen

Lüftungssystem
GECCO

Rollladen / Cassonetto

RAE

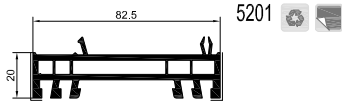
RAE plus

Klappläden / Scuro

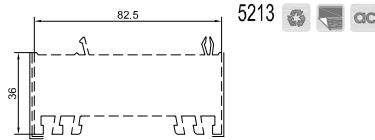
Sonstiges

Rahmenverbreiterungen · Frame Extensions

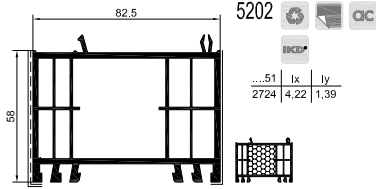
S 7000 IQ plus / S 8000 IQ plus



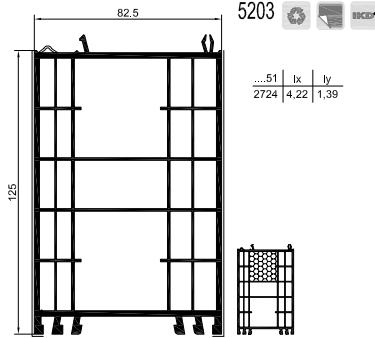
5201



5213



5202



5203



5101

S 3000

Schiebefenster

Schiebetür

S 7000 IQ
S 7000 IQ plus

S 8000 IQ
S 8000 IQ plus

NL plus

Hebeschiebetür

Stulp

Sprossen

Glasleisten

Aussteifungen

Dichtungen

Rahmenverbreiterungen

Kopplungsprofile

Eckprofile

Verleistungen

Untere Anschlussprofile

Laibungsverkleidungen

Schwellen

Lüftungssystem
GECCO

Rollladen / Cassonetto

RAE

RAE plus

Klappladen / Scuro

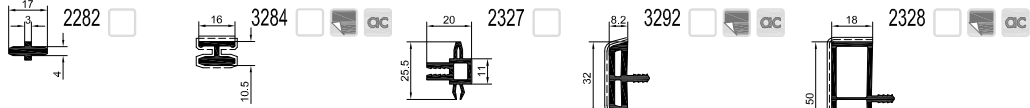
Sonstiges

Kopplungsprofile · Coupling Profiles

S 3000

System unabhängig

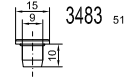
Schiebefenster



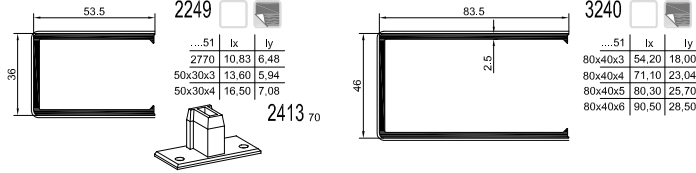
Schiebetür



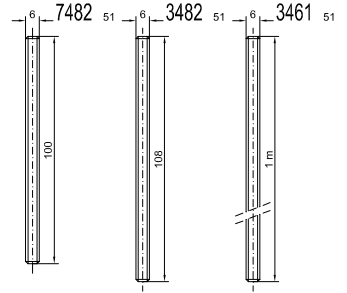
S 7000 IQ
S 7000 IQ plus



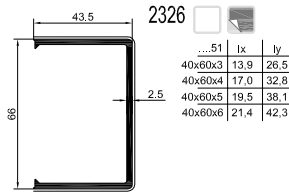
S 8000 IQ
S 8000 IQ plus



NL plus



Hebeschiebetür



Stulp

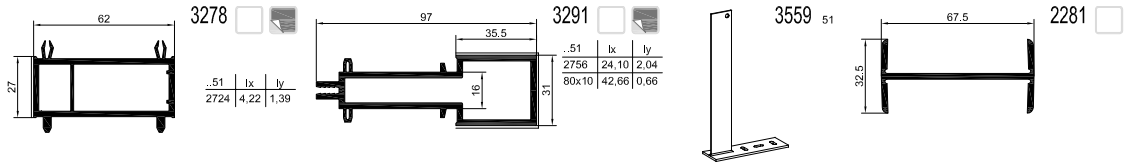
Sprossen

Glasleisten

Aussteifungen

S 3000

Dichtungen



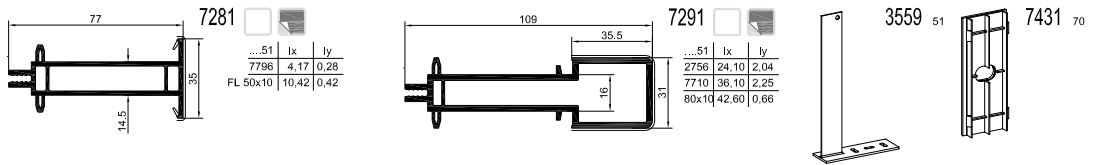
Rahmenverbreiterungen

Kopplungsprofile

Eckprofile

S 7000 IQ / S 8000 IQ

Verleistungen



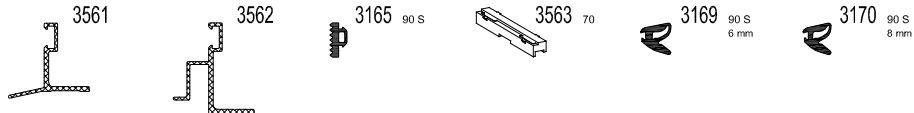
Untere Anschlussprofile

Laibungsverkleidungen

S 8000 IQ / S 8000 IQ / NL plus Brüstungsverglasung

Schwellen

Lüftungssystem
GECCO

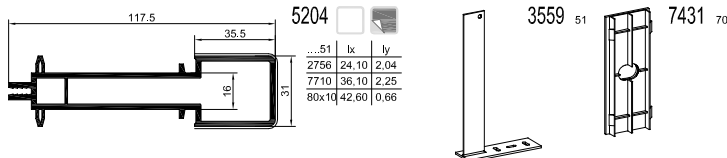


Rollladen / Cassonetto

RAE

S 7000 IQ plus / S 8000 IQ plus

RAE plus

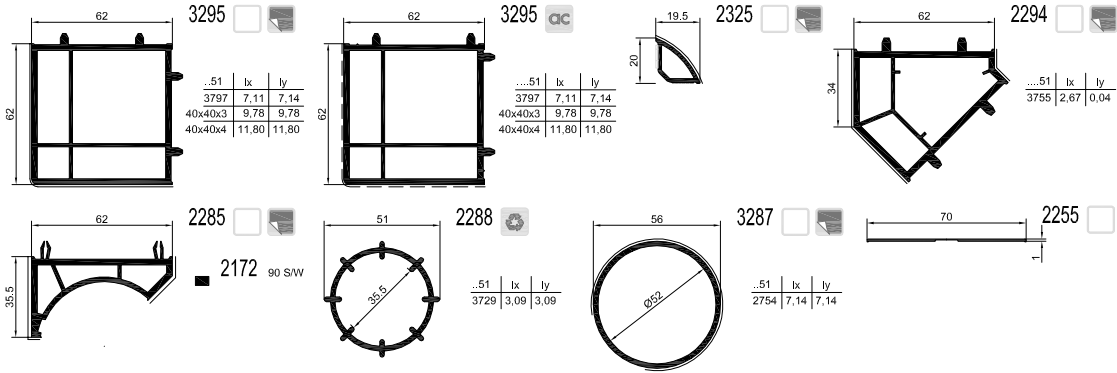


Klappladen / Scuro

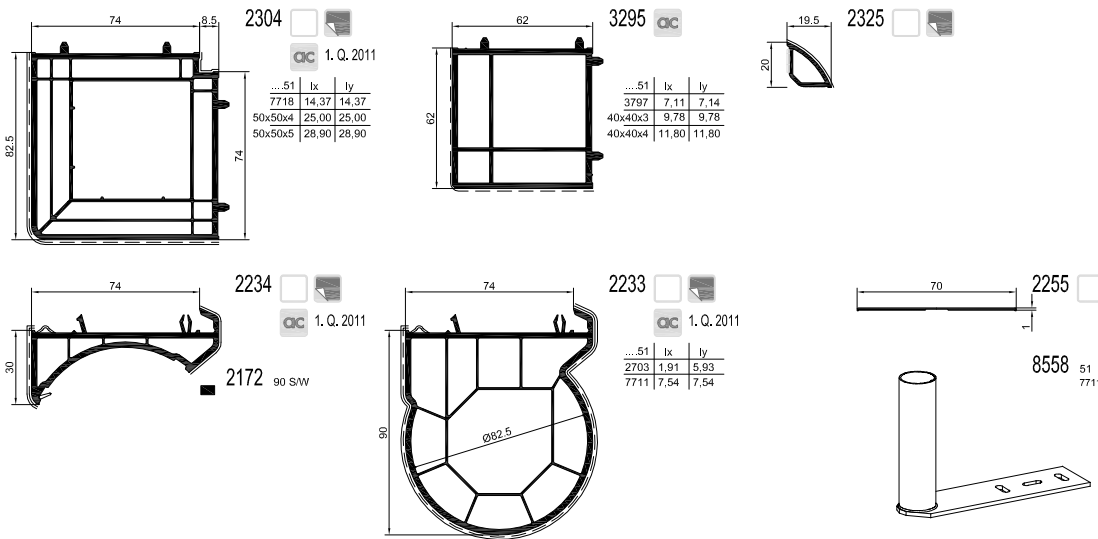
Sonstiges

Eckprofile · Corner Profiles

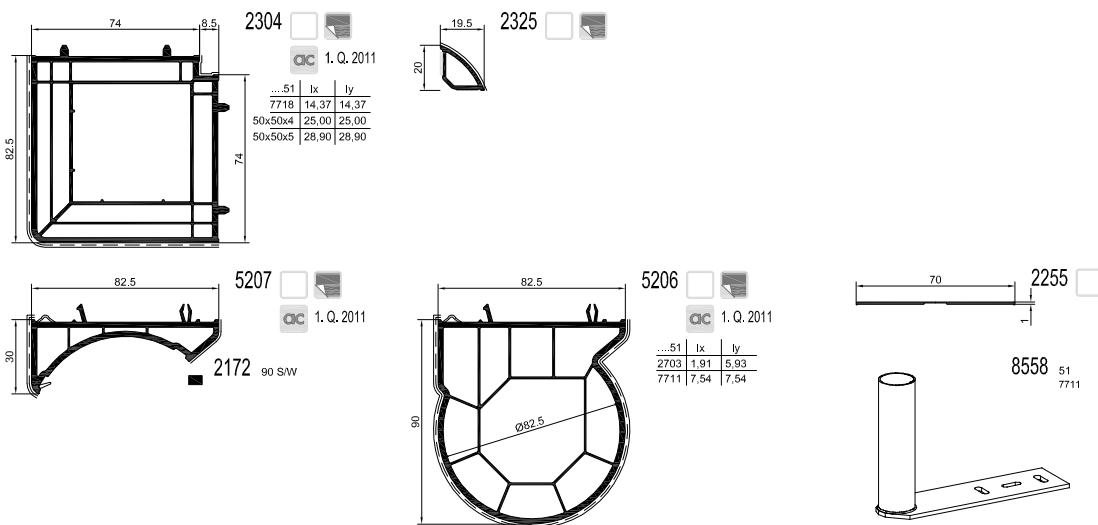
S 3000



S 7000 IQ / S 8000 IQ



S 7000 IQ plus / S 8000 IQ plus



S 3000

Schiebefenster

Schiebetür

S 7000 IQ
S 7000 IQ plus

S 8000 IQ
S 8000 IQ plus

NL plus

Hebeschiebetür

Stulp

Sprossen

Glasleisten

Aussteifungen

Dichtungen

Rahmenverbreiterungen

Kopplungsprofile

Eckprofile

Verleistungen

Untere Anschlussprofile

Laibungsverkleidungen

Schwellen

Lüftungssystem
GECCO

Rollladen / Cassonetto

RAE

RAE plus

Klappladen / Scuro

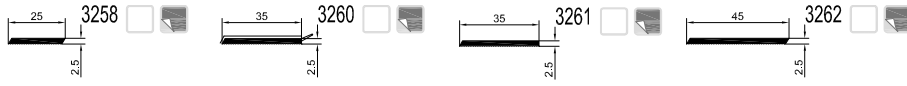
Sonstiges

Verleistungen · Casing Profiles

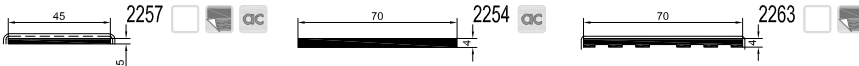
S 3000

S 7000 IQ plus / S 8000 IQ plus

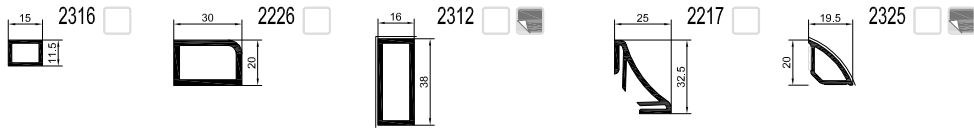
Schiebefenster



Schiebetür

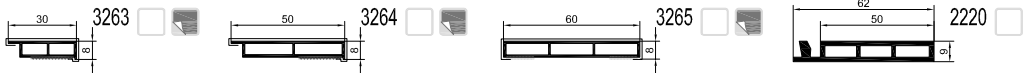


S 7000 IQ
S 7000 IQ plus

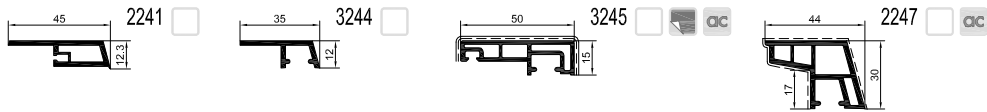


S 8000 IQ
S 8000 IQ plus

NL plus



Hebeschiebetür



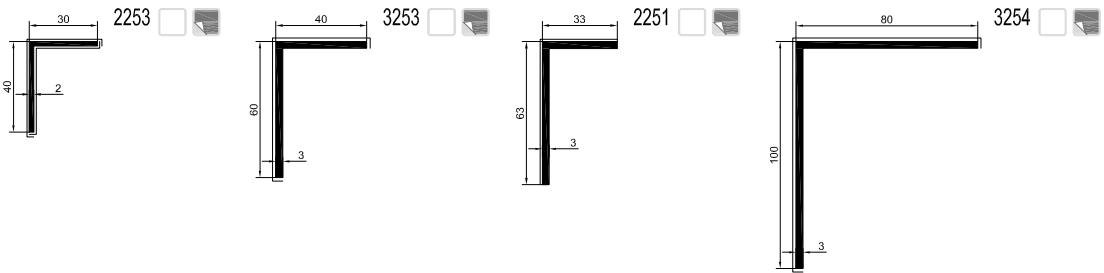
Stulp

Sprossen



Glasseiten

Aussteifungen

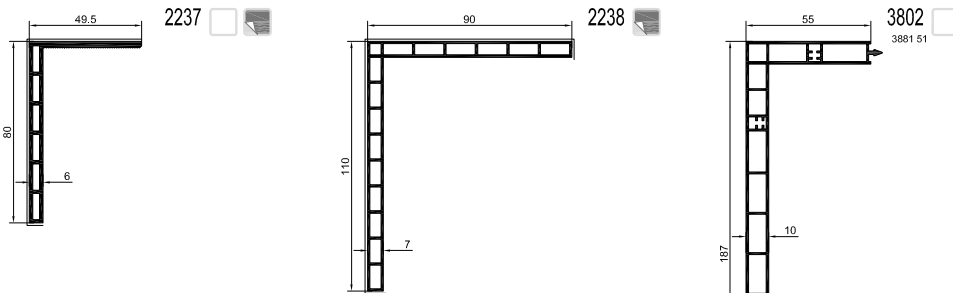


Dichtungen

Rahmenverbreiterungen

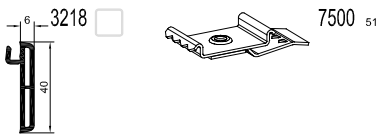
Kopplungsprofile

Eckprofile



Verleistungen

Untere Anschlussprofile



Laibungsverkleidungen

Schwellen

Lüftungssystem
GECCO

Rollladen / Cassonetto

RAE

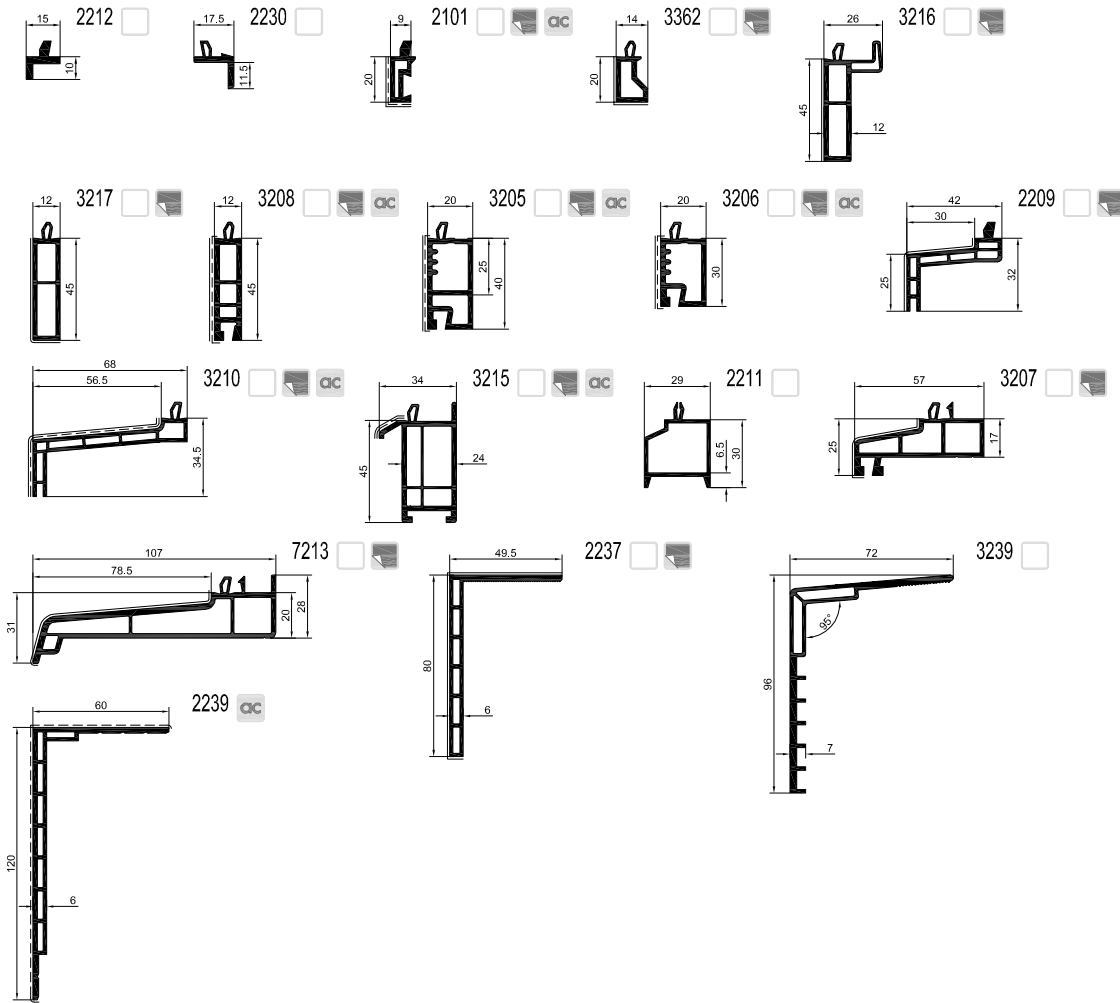
RAE plus

Klappläden / Scuro

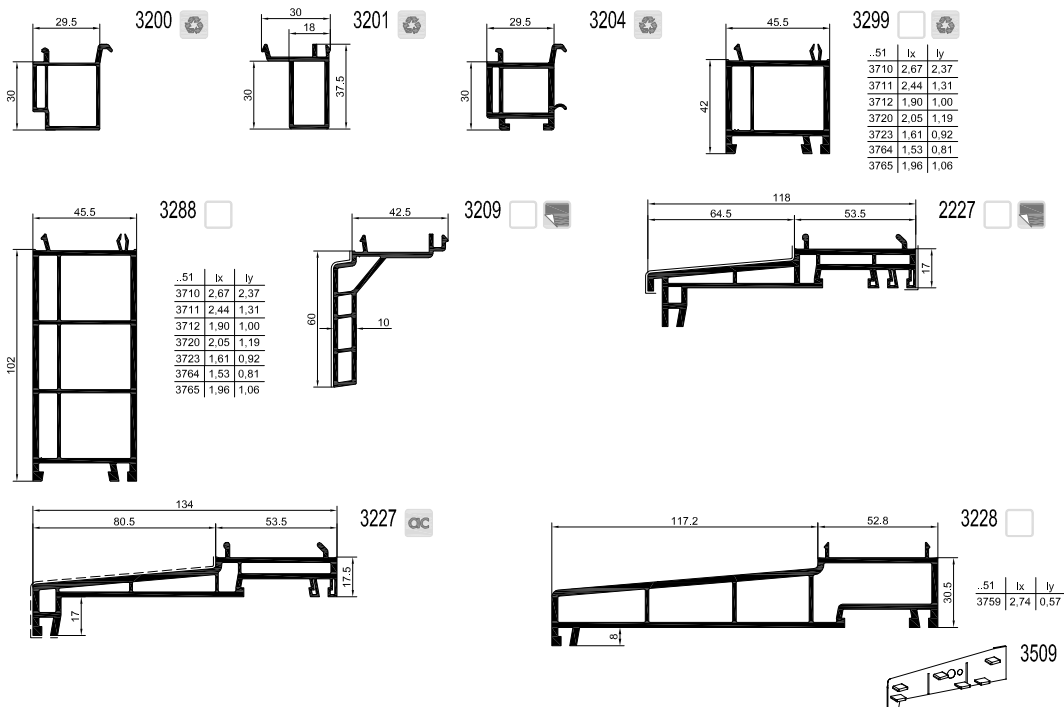
Sonstiges

Untere Anschlussprofile · Sill Profiles

System unabhängig



S 3000



S 3000

Schiebefenster

Schiebetür

S 7000 IQ
S 7000 IQ plus

S 8000 IQ
S 8000 IQ plus

NL plus

Hebeschiebetür

Stulp

Sprossen

Glasleisten

Aussteifungen

Dichtungen

Rahmenverbreiterungen

Kopplungsprofile

Eckprofile

Verleistungen

Untere Anschlussprofile

Laibungsverkleidungen

Schwellen

Lüftungssystem
GECCO

Rollladen / Cassonetto

RAE

RAE plus

Klappladen / Scuro

Sonstiges

Untere Anschlussprofile · Sill Profiles

S 3000

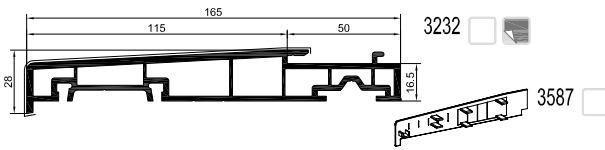
S 3000

Schiebefenster



Schiebetür

S 7000 IQ
S 7000 IQ plus

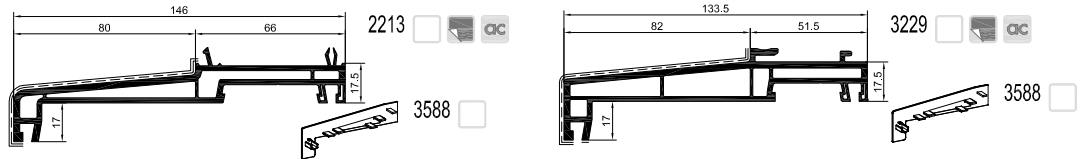


S 8000 IQ
S 8000 IQ plus

NL plus

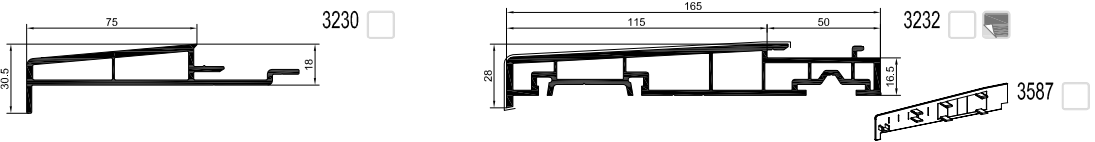
S 7000 IQ / S 8000 IQ

Hebeschiebetür



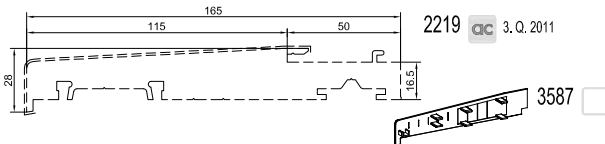
Stulp

Sprossen



Glasseiten

Aussteifungen



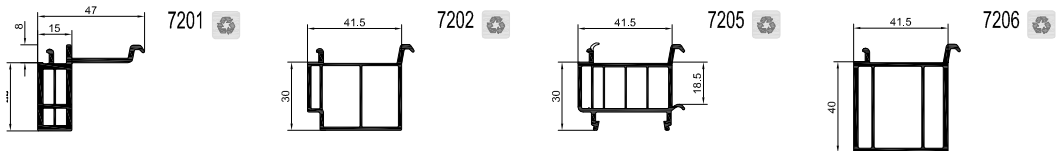
Dichtungen

Rahmenverbreiterungen

S 7000 IQ / S 8000 IQ / S 7000 IQ plus / S 8000 IQ plus

Kopplungsprofile

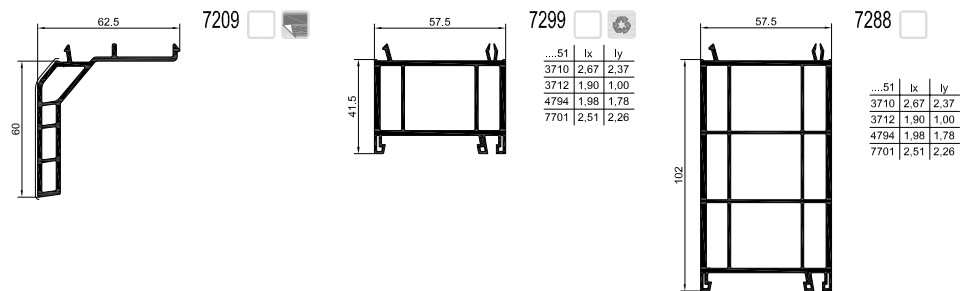
Eckprofile



Verleistungen

Untere Anschlussprofile

Laibungsverkleidungen



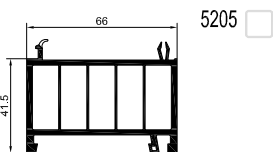
Schwellen

Lüftungssystem
GECCO

Rollladen / Cassonetto

S 7000 IQ plus / S 8000 IQ plus

RAE



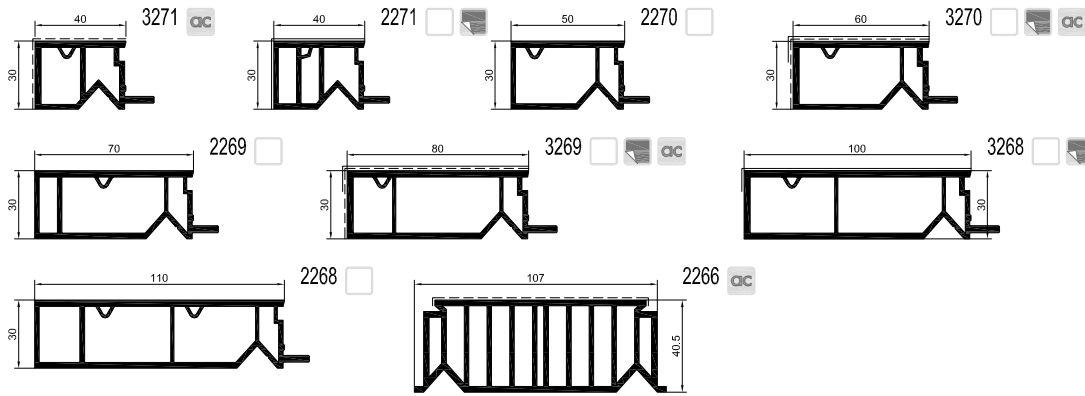
RAE plus

Klappladen / Scuro

Sonstiges

Laibungsverkleidungen · Casing

System unabhängig



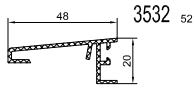
- S 3000
- Schiebefenster
- Schiebetür
- S 7000 IQ
S 7000 IQ plus
- S 8000 IQ
S 8000 IQ plus
- NL plus
- Hebeschiebetür
- Stulp
- Sprossen
- Glasleisten
- Aussteifungen
- Dichtungen
- Rahmenverbreiterungen
- Kopplungsprofile
- Eckprofile
- Verleistungen
- Untere Anschlussprofile
- Laibungsverkleidungen**
- Schwellen
- Lüftungssystem
GECCO
- Rollladen / Cassonetto
- RAE
- RAE plus
- Klappladen / Scuro
- Sonstiges

Schwellen · Thresholds

S 3000

System unabhängig

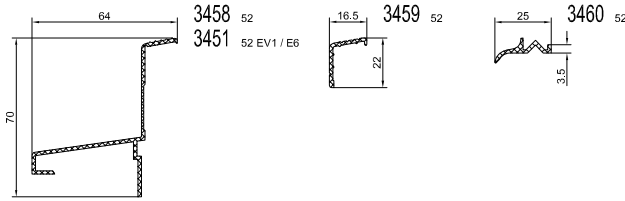
Schiebefenster



Schiebetür

S 3000

S 7000 IQ
S 7000 IQ plus



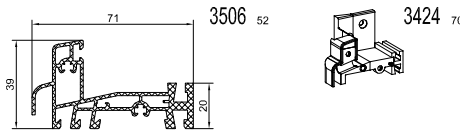
S 8000 IQ
S 8000 IQ plus

NL plus

Hebeschiebetür



Stulp



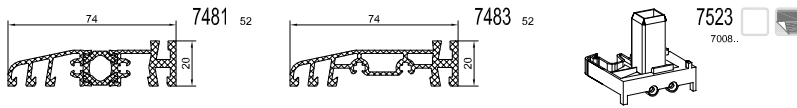
Sprossen

Glasleisten

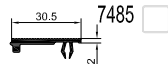
Aussteifungen

S 7000 IQ


Dichtungen



Rahmenverbreiterungen

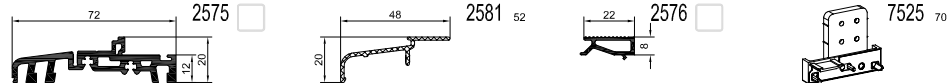


Kopplungsprofile



Eckprofile

Verleistungen



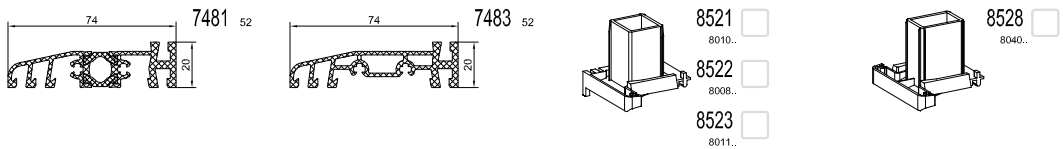
Untere Anschlussprofile

Laibungsverkleidungen

Schwellen

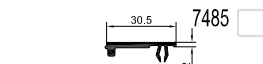
S 8000 IQ

Lüftungssystem
GECCO




Rollladen / Cassonetto

RAE



RAE plus

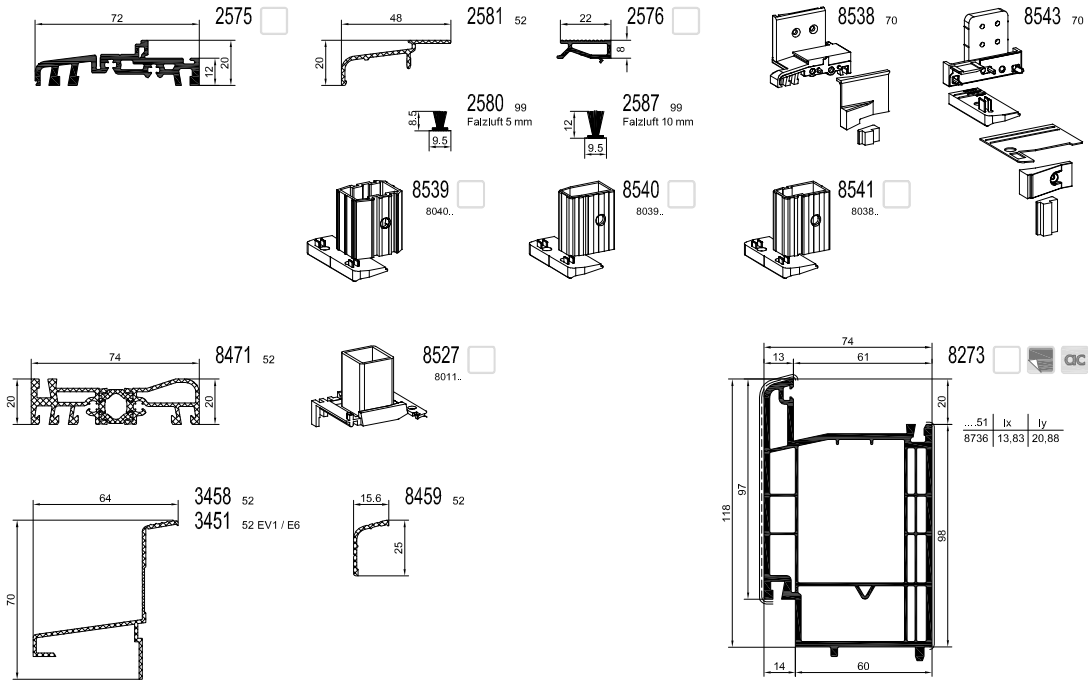


Klappläden / Scuro

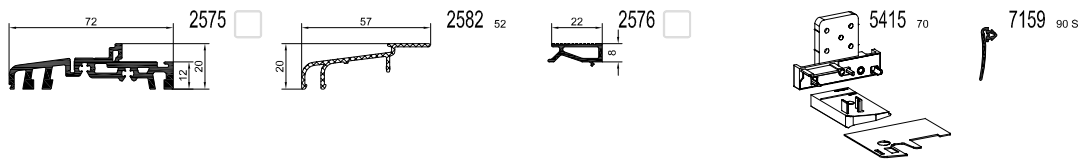
Sonstiges

Schwellen · Thresholds

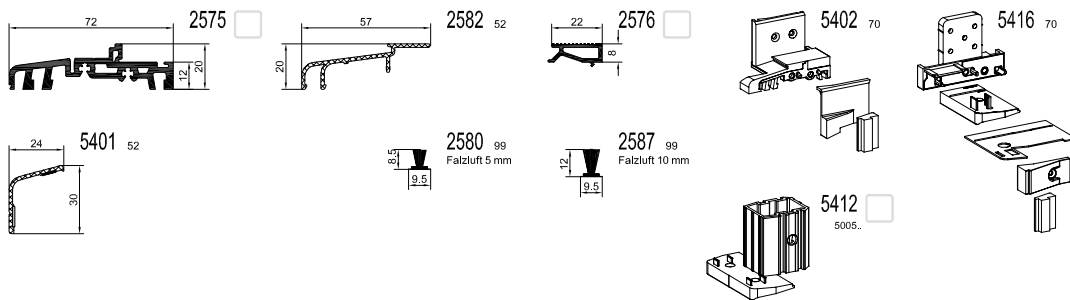
S 8000 IQ



S 7000 IQ plus



S 8000 IQ plus



S 3000

Schiebefenster

Schiebetür

S 7000 IQ
S 7000 IQ plus

S 8000 IQ
S 8000 IQ plus

NL plus

Hebeschiebetür

Stulp

Sprossen

Glasleisten

Aussteifungen

Dichtungen

Rahmenverbreiterungen

Kopplungsprofile

Eckprofile

Verleistungen

Untere Anschlussprofile

Laibungsverkleidungen

Schwellen

Lüftungssystem
GECCO

Rollladen / Cassonetto

RAE

RAE plus

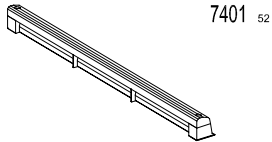
Klappladen / Scuro

Sonstiges

S 3000

GECCO 2

Schiebefenster

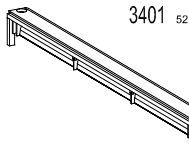


Schiebetür

S 7000 IQ
S 7000 IQ plus

GECCO 3

S 8000 IQ
S 8000 IQ plus

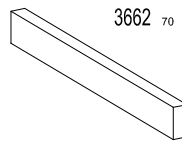
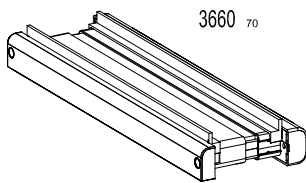


NL plus

Hebeschiebetür

GECCO 4

Stulp



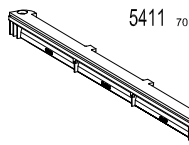
Sprossen

Glasleisten

Aussteifungen

GECCO 5

Dichtungen

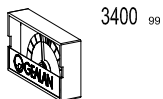


Rahmenverbreiterungen

Kopplungsprofile

Air Watch

Eckprofile



Verleistungen

Untere Anschlussprofile

Laibungsverkleidungen

Schwellen

**Lüftungssystem
GECCO**

Rollladen / Cassonetto

RAE

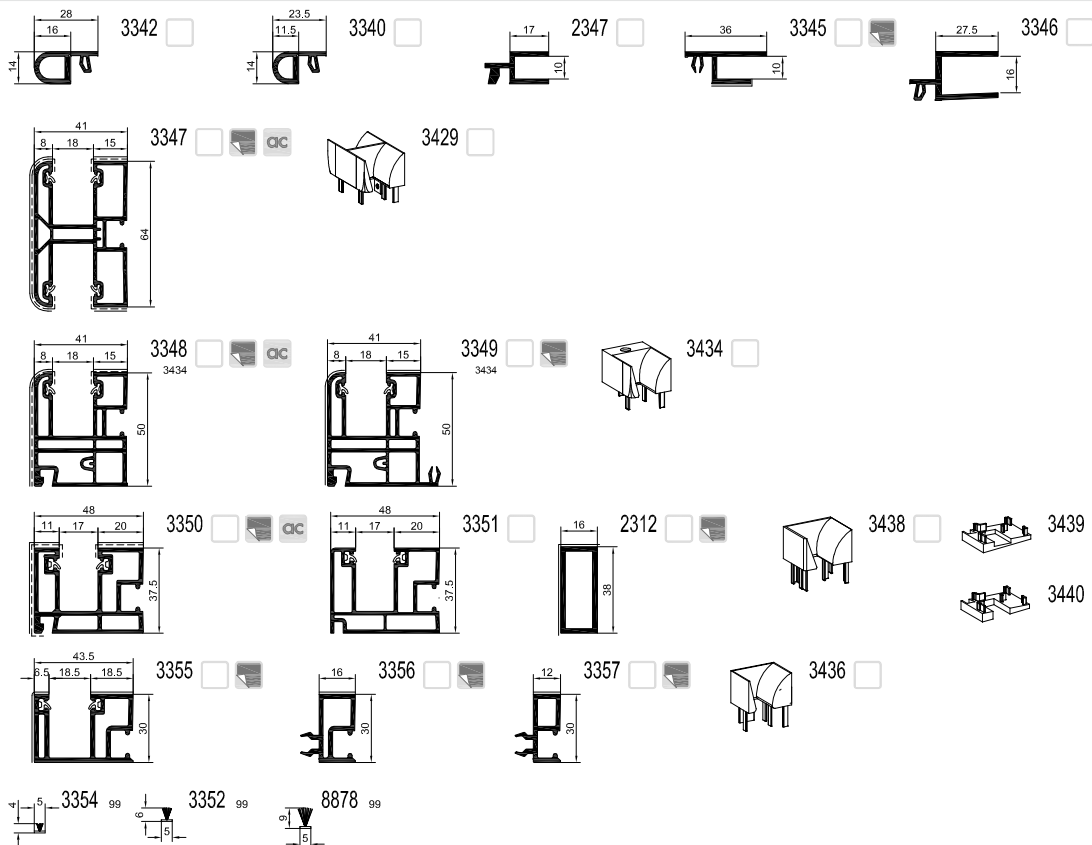
RAE plus

Klappladen / Scuro

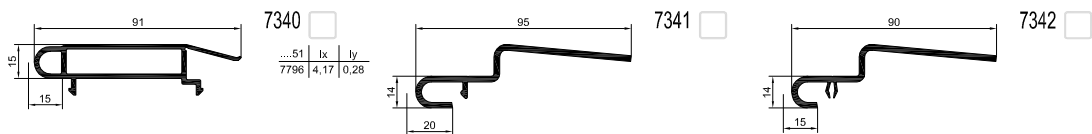
Sonstiges

Rollladen · Roller Shutter

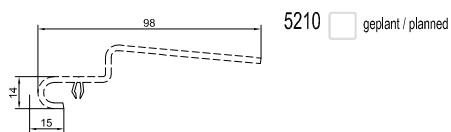
System unabhängig



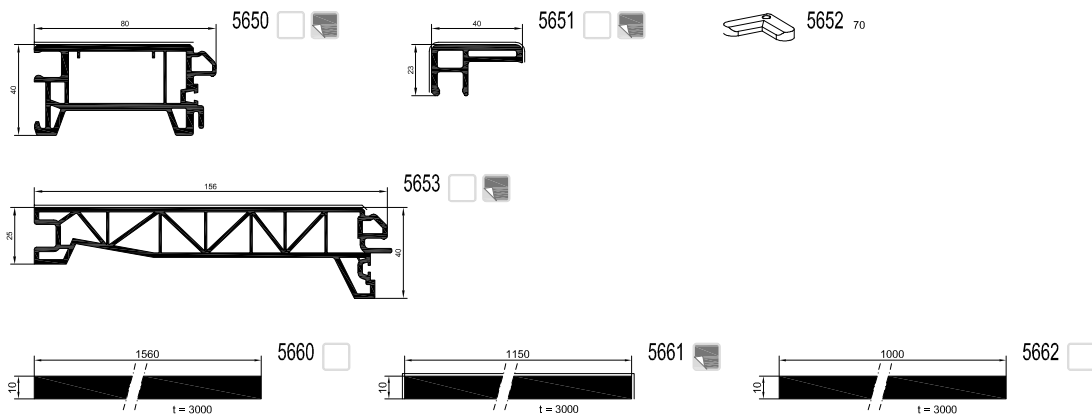
S 7000 IQ / S 8000 IQ



S 7000 IQ plus / S 8000 IQ plus



Cassonetto



S 3000

Schiebefenster

Schiebetür

S 7000 IQ
S 7000 IQ plus

S 8000 IQ
S 8000 IQ plus

NL plus

Hebeschiebetür

Stulp

Sprossen

Glasleisten

Aussteifungen

Dichtungen

Rahmenverbreiterungen

Kopplungsprofile

Eckprofile

Verleistungen

Untere Anschlussprofile

Laibungsverkleidungen

Schwellen

Lüftungssystem
GECCO

Rollladen / Cassonetto

RAE

RAE plus

Klappladen / Scuro

Sonstiges

RAE · Roller Shutter

Rollladenaufsatzelement

S 3000

Schiebefenster

Schiebetür

S 7000 IQ
S 7000 IQ plus

S 8000 IQ
S 8000 IQ plus

NL plus

Hebeschiebetür

Stulp

Sprossen

Glasleisten

Aussteifungen

Dichtungen

Rahmenverbreiterungen

Kopplungsprofile

Eckprofile

Verleistungen

Untere Anschlussprofile

Laibungsverkleidungen

Schwellen

Lüftungssystem
GECCO

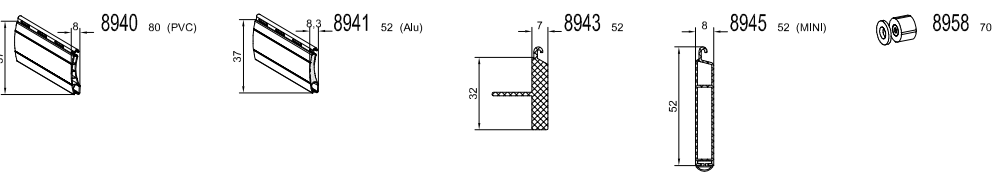
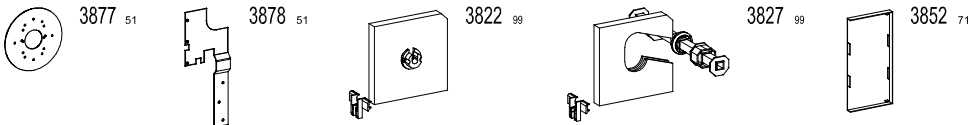
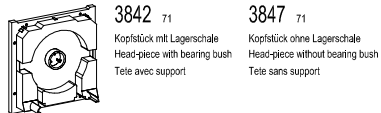
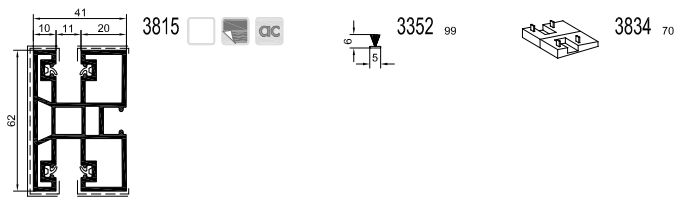
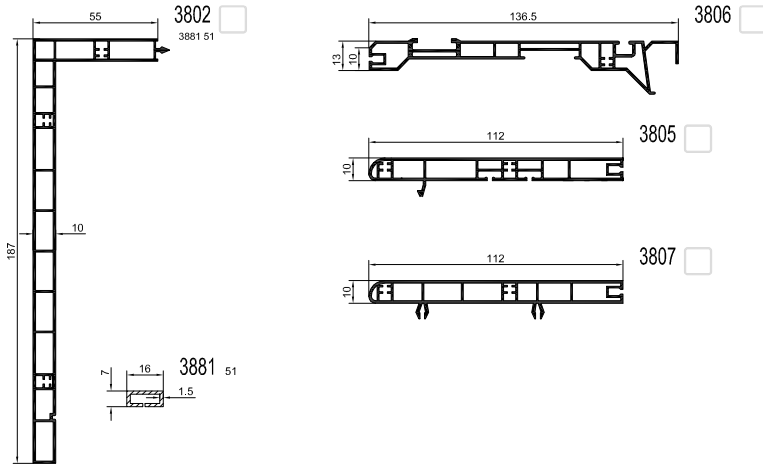
Rollladen / Cassonetto

RAE

RAE plus

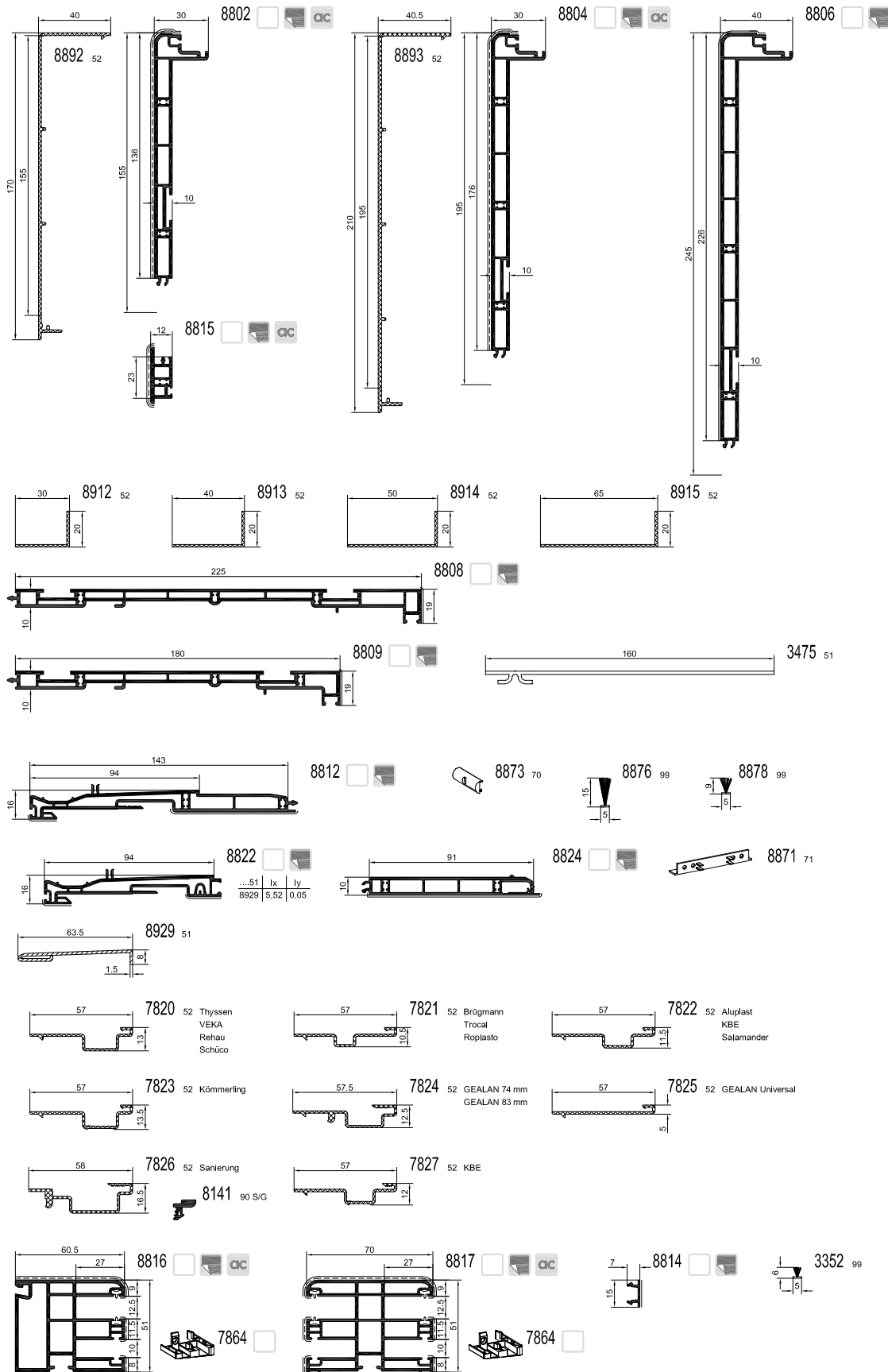
Klappladen / Scuro

Sonstiges



RAE plus · Roller Shutter plus

Rollladenaufsatzelement plus



- S 3000
- Schiebefenster
- Schiebetür
- S 7000 IQ
- S 7000 IQ plus
- S 8000 IQ
- S 8000 IQ plus
- NL plus
- Hebeschiebetür
- Stulp
- Sprossen
- Glasleisten
- Aussteifungen
- Dichtungen
- Rahmenverbreiterungen
- Kopplungsprofile
- Eckprofile
- Verleistungen
- Untere Anschlussprofile
- Laibungsverkleidungen
- Schwellen
- Lüftungssystem
- GECCO
- Rollladen / Cassonetto
- RAE
- RAE plus**
- Klappladen / Scuro
- Sonstiges

RAE plus · Roller Shutter plus

Rollladenaufsatzelement plus

S 3000

Schiebefenster

Schiebetür

S 7000 IQ
S 7000 IQ plus

S 8000 IQ
S 8000 IQ plus

NL plus

Hebeschiebetür

Stulp

Sprossen

Glasleisten

Aussteifungen

Dichtungen

Rahmenverbreiterungen

Kopplungsprofile

Eckprofile

Verleistungen

Untere Anschlussprofile

Laibungsverkleidungen

Schwellen

Lüftungssystem
GECCO

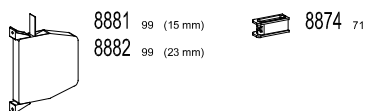

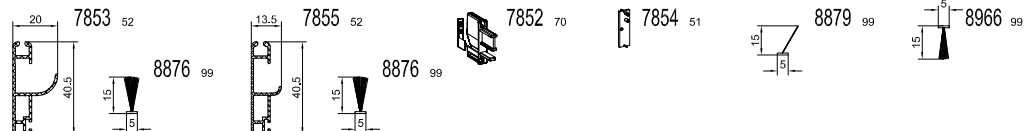
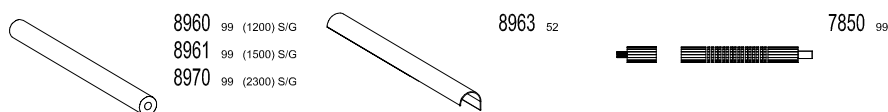
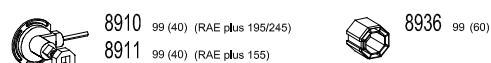
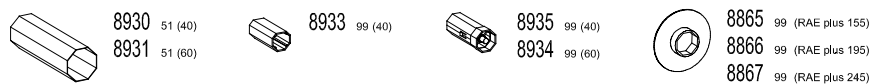
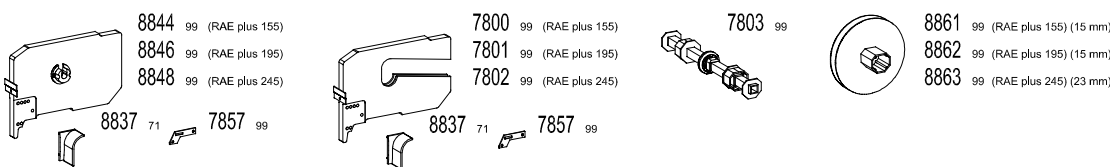
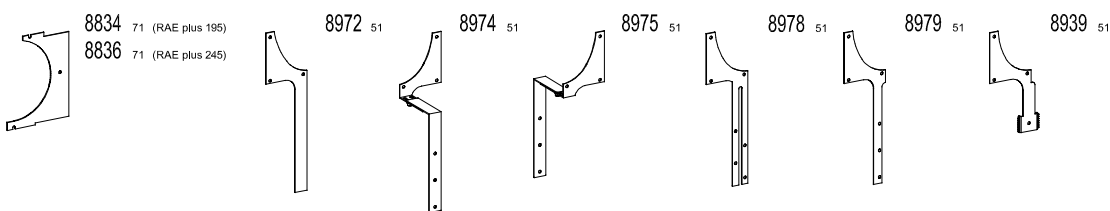
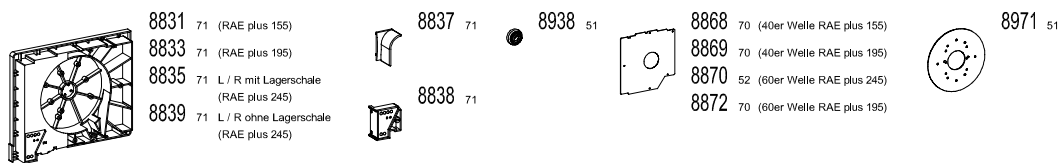
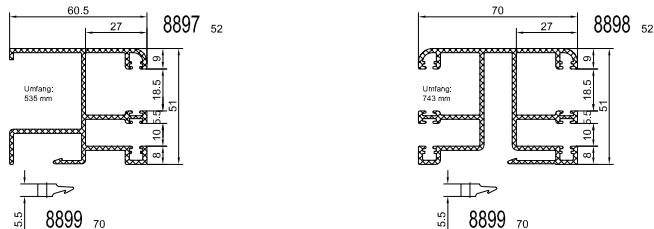
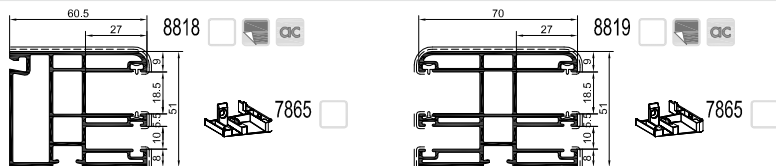
Rollladen / Cassonetto

RAE

RAE plus

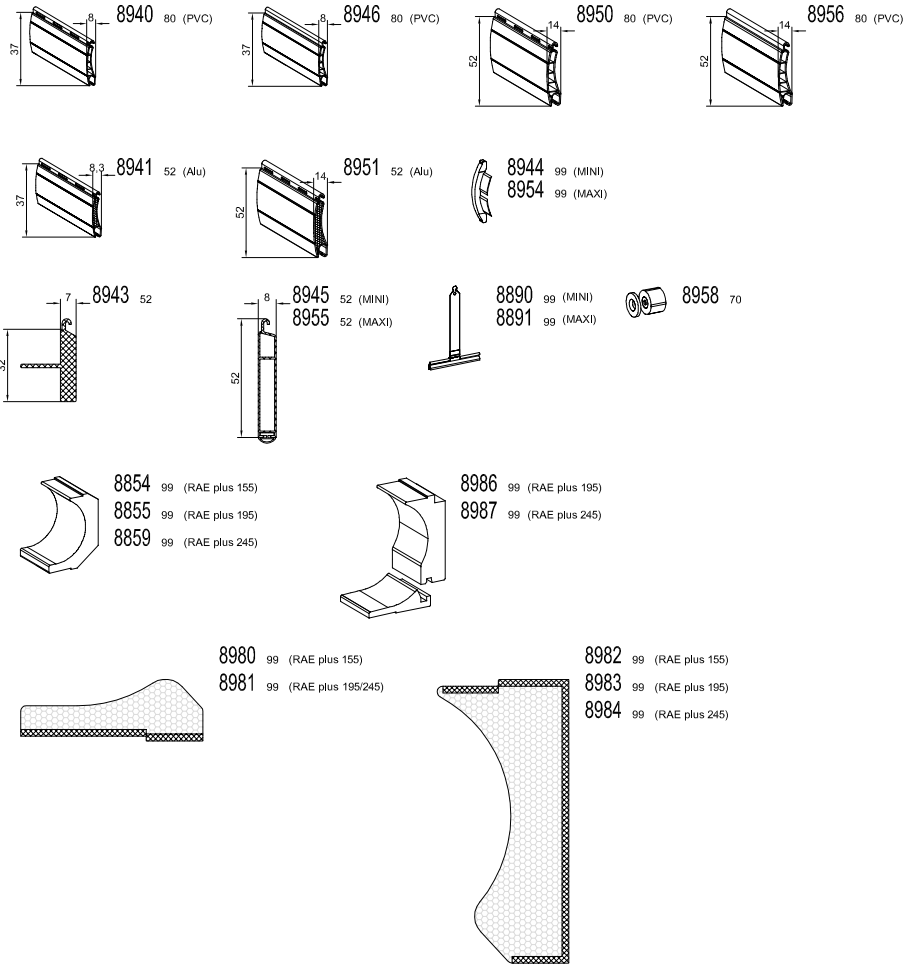
Klappladen / Scuro

Sonstiges



RAE plus · Roller Shutter plus

Rollladenaufsatzelement plus



- S 3000
- Schiebefenster
- Schiebetür
- S 7000 IQ
- S 7000 IQ plus
- S 8000 IQ
- S 8000 IQ plus
- NL plus
- Hebeschiebetür
- Stulp
- Sprossen
- Glasleisten
- Aussteifungen
- Dichtungen
- Rahmenverbreiterungen
- Kopplungsprofile
- Eckprofile
- Verleistungen
- Untere Anschlussprofile
- Laibungsverkleidungen
- Schwellen
- Lüftungssystem
GECCO
- Rollladen / Cassonetto
- RAE
- RAE plus**
- Klappladen / Scuro
- Sonstiges

Klappplatten / Scuro · Folding Shutter / Scuro

Klappplatten

S 3000

Schiebefenster

Schiebetür

S 7000 IQ
S 7000 IQ plus

S 8000 IQ
S 8000 IQ plus

NL plus

Hebeschiebetür

Stulp

Sprossen

Glasleisten

Aussteifungen

Dichtungen

Rahmenverbreiterungen

Kopplungsprofile

Eckprofile

Verleistungen

Untere Anschlussprofile

Laibungsverkleidungen

Schwellen

Lüftungssystem
GECCO

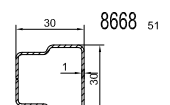
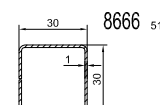
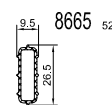
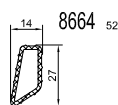
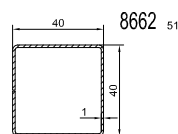
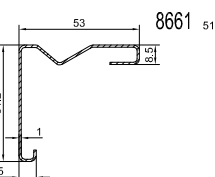
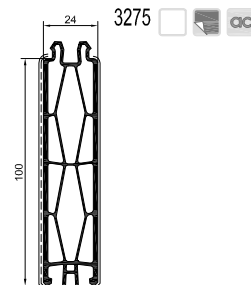
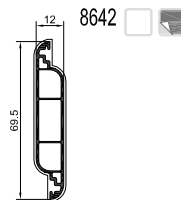
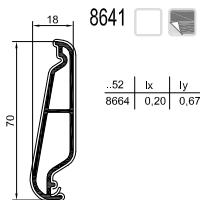
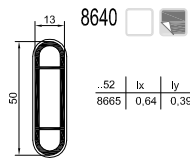
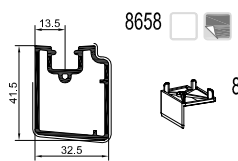
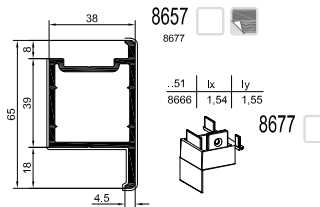
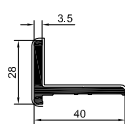
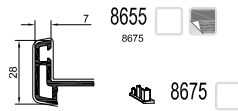
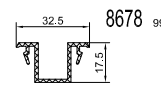
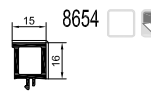
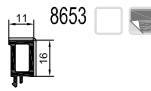
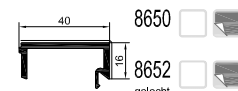
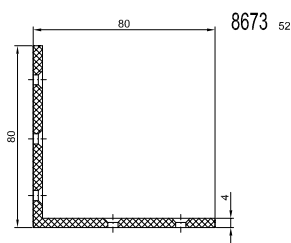
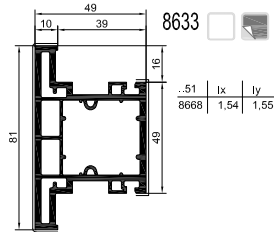
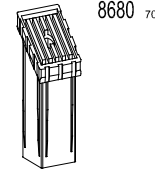
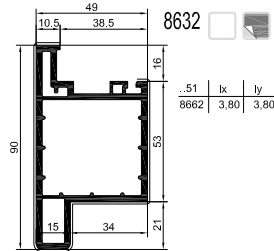
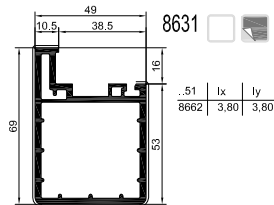
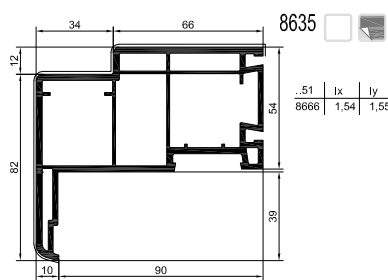
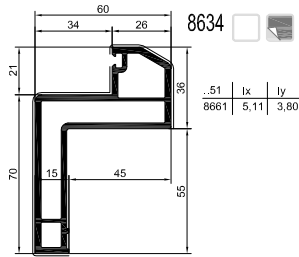
Rollladen / Cassonetto

RAE

RAE plus

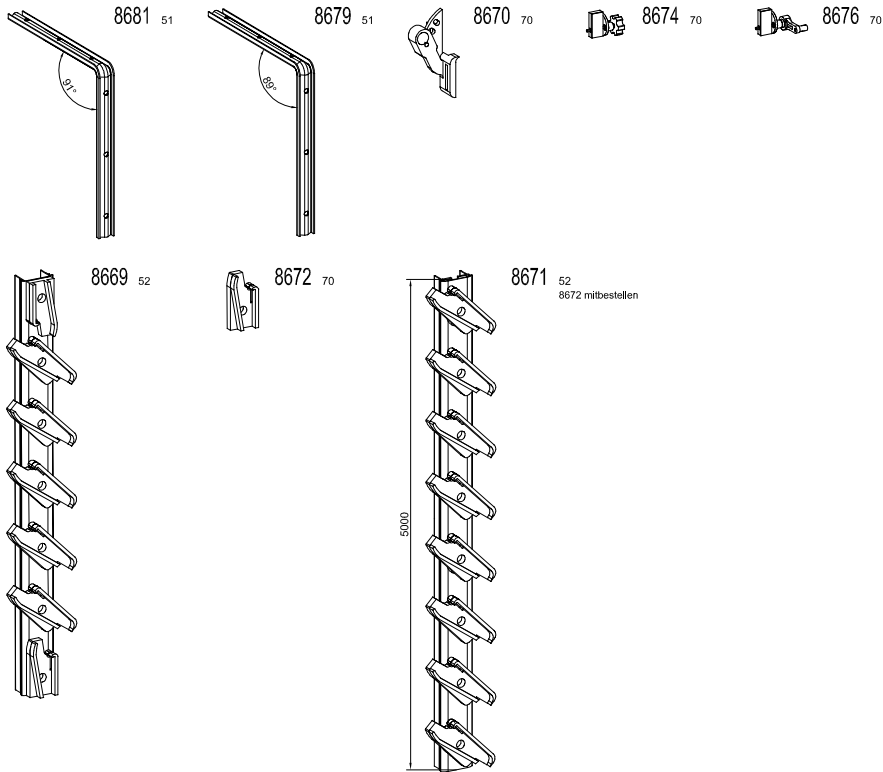
Klappplatten / Scuro

Sonstiges

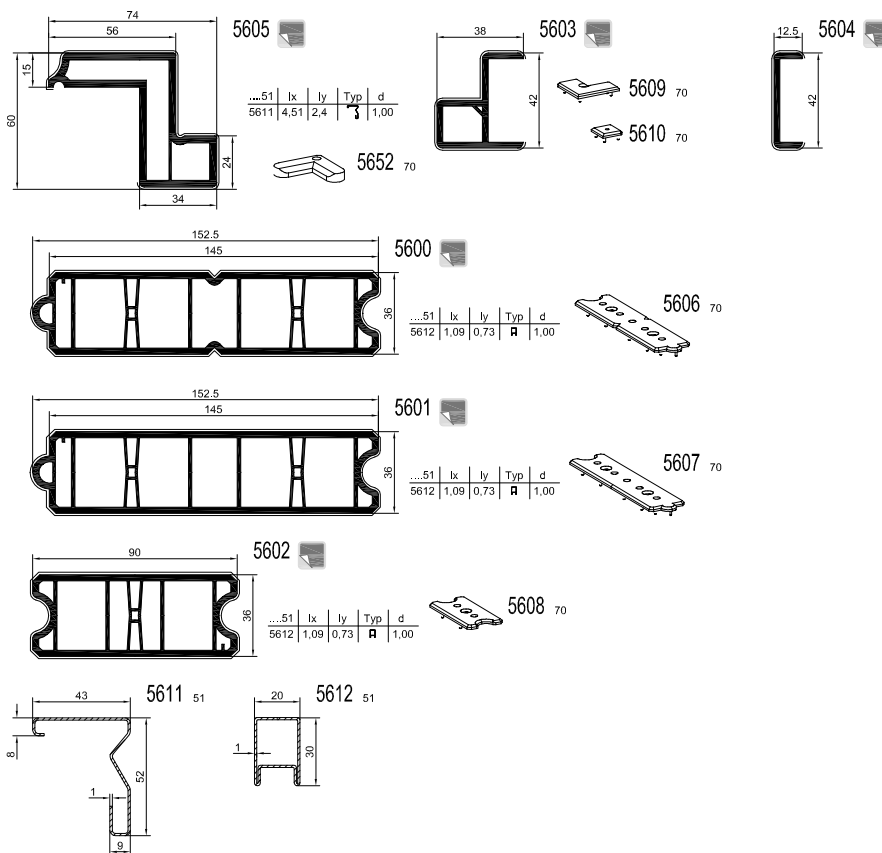


Klappladen / Scuro · Folding Shutter / Scuro

Klappladen



Scuro



S 3000

Schiebefenster

Schiebetür

S 7000 IQ
S 7000 IQ plus

S 8000 IQ
S 8000 IQ plus

NL plus

Hebeschiebetür

Stulp

Sprossen

Glasleisten

Aussteifungen

Dichtungen

Rahmenverbreiterungen

Kopplungsprofile

Eckprofile

Verleistungen

Untere Anschlussprofile

Laibungsverkleidungen

Schwellen

Lüftungssystem
GECCO

Rollladen / Cassonetto

RAE

RAE plus

Klappladen / Scuro

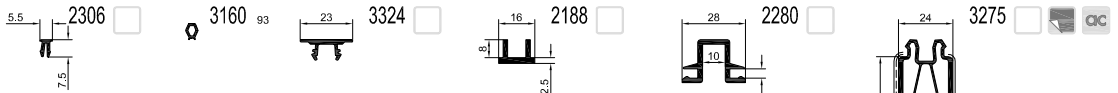
Sonstiges

Sonstiges · Miscellaneous


S 3000

System unabhängig

Schiebefenster



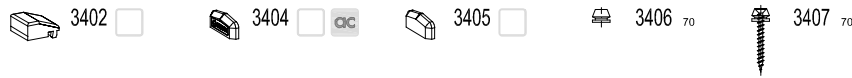
Schiebetür



S 7000 IQ
S 7000 IQ plus

S 8000 IQ
S 8000 IQ plus

NL plus



Hebeschiebetür

S 3000

Stulp



Sprossen



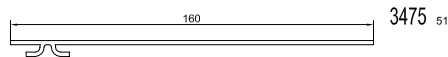
Glasleisten



Aussteifungen

SF

Dichtungen



Rahmenverbreiterungen

ST

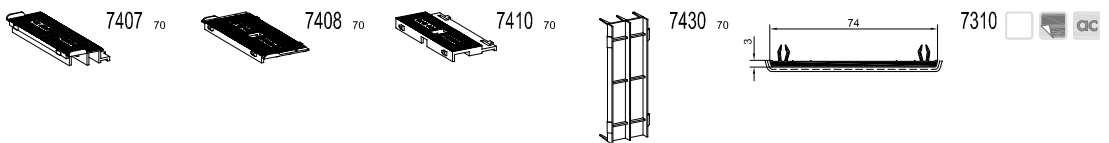
Kopplungsprofile



Eckprofile

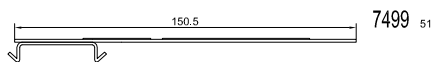
S 7000 IQ

Verleistungen

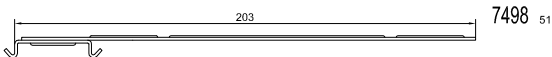


Untere Anschlussprofile

Laibungsverkleidungen



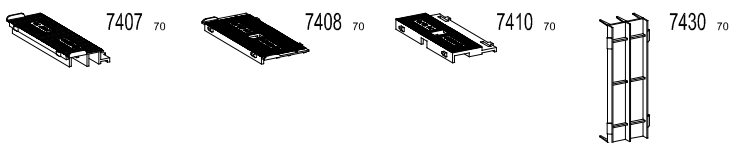
Schwellen



Lüftungssystem
GECCO

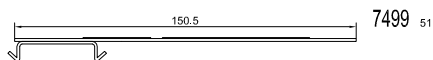
S 7000 IQ plus

Rollladen / Cassonetto

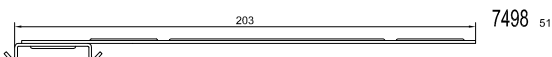


RAE

RAE plus



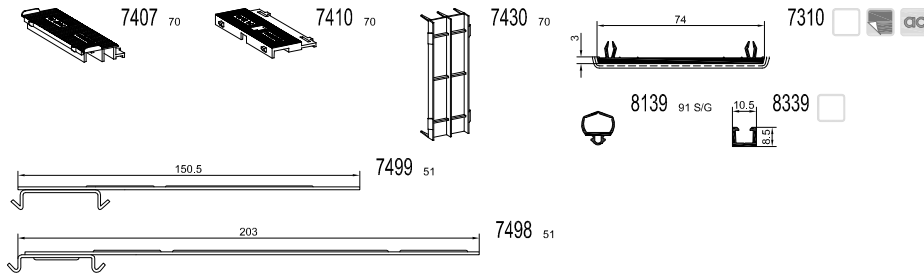
Klappläden / Scuro



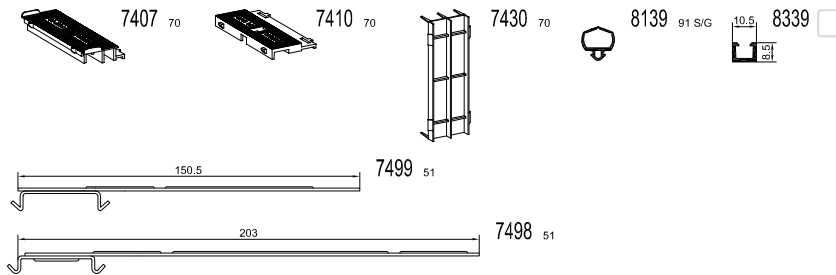
Sonstiges

Sonstiges · Miscellaneous

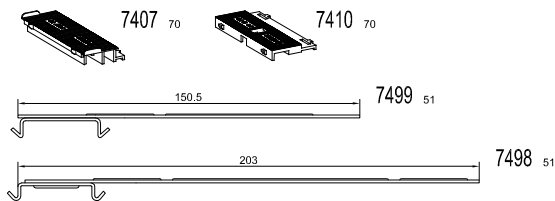
S 8000 IQ



S 8000 IQ plus / NL plus



HST



S 7000 IQ plus / S 8000 IQ plus



S 3000

Schiebefenster

Schiebetür

S 7000 IQ
S 7000 IQ plus

S 8000 IQ
S 8000 IQ plus

NL plus

Hebeschiebetür

Stulp

Sprossen

Glasleisten

Aussteifungen

Dichtungen

Rahmenverbreiterungen

Kopplungsprofile

Eckprofile

Verleistungen

Untere Anschlussprofile

Laibungsverkleidungen

Schwellen

Lüftungssystem
GECCO

Rollladen / Cassonetto

RAE

RAE plus

Klappladen / Scuro

Sonstiges

Art.Nr.	Artikelbezeichnung	Seite
2016	Kopplungsprofil	22
2101	Glasleiste 9 mm bündig	41
2115	Dichtung	35
2144	Dichtung für Stulp 3300/2309	34
2149	Anschlagdichtung	34
2150	Glasdichtung 2,5 mm	34
2155	Lüftungsichtung	35
2160	Klebeband	35
2167	Anschlagdichtung S 7000 IQ	34
2172	Dichtband für 2285/3516 (20 m)	35, 39
2187	Verglasungsdichtung	34
2188	Kammerbrücke für 16 mm Beschlag	54
2209	Außenfensterbank	41
2211	Anschluss 30 mm	41
2212	Anschluss 11 mm	41
2213	Sohlbankprofil 146 mm	42
2217	Variabler Anschluss	40
2219	Sohlbankprofil für Sanierungsblendrahmen	42
2220	Innenfensterbankanschluss	40
2226	Futterleiste 30/20 mm	40
2227	Sohlbankprofil 118 mm	41
2230	Anschlag-/Abdeckprofil 15,1 mm	41
2233	Rundprofil Flexibel für 2234 74mm	39
2234	Adapterprofil für 2233 74mm	39
2237	Abdeckwinkel für Altbausanierung	40, 41
2238	Abdeckwinkel 90/110/7 mm	40
2239	Abdeckwinkel für Altbausanierung	41
2241	Deckleiste selbstklebend	40
2243	Rahmenabdeckleiste	40
2247	Deckleiste 44/30 mm	40
2249	Abdeckprofil für 277051	38
2251	Winkelprofil 63/33/3 mm	40
2253	Winkelprofil 40/30/2 mm	40
2254	Verblendleiste Vollacryl 3 m	40
2255	Verblendleiste mit Knick 3 m	39
2257	Deckleiste 45/2,5 mm	40
2263	Deckleiste 70/4 mm	40
2266	Laibungsverkleidung 103/38 mm	43
2268	Laibungsverkleidung 110/30 mm	43
2269	Laibungsverkleidung 60/30 mm	43
2270	Laibungsverkleidung 50/30 mm	43
2271	Laibungsverkleidung 20/30 mm	43
2280	Fensterbandkopplung	54
2281	H-Kopplungsprofil 33 mm	38
2282	Fensterbandkopplung	38
2285	Rundrohradapter	39
2288	Dämmprofil für 3287..	39
2294	135° Eckprofil	39
2296	Blendrahmen-Verbreiterung 18 mm	22
2304	90° Ecke 74/83 mm	39
2306	Nutenfüller	54
2311	Blendrahmen-Verbreiterung 74/125mm 5-Kammer	36
2312	Rechteckprofil 38/16 mm	40, 47
2313	Blendrahmen-Verbreiterung 74/36mm 5-Kammer	36
2315	Blendrahmen-Verbreiterung 74/20mm 5-Kammer	36
2316	Rechteckprofil 15/11,5 mm	40
2325	Inneneck-Abdeckprofil rund	39, 40
2326	Abdeckprofil horizontal für 60/40	38
2327	Fensterwand-Kopplungsprofil	38
2328	Fensterwand-Lisenenprofil Außen	38
2347	Einschubleiste 10 mm	47

Art.Nr.	Artikelbezeichnung	Seite
2413	Montagehilfe für 277051	38
2575	PVC Schwelle für HT/Balkontür	44, 45
2576	PVC-Beschlagnutabdeckung für 2575	44, 45
2580	HT-Bürstendichtung 9 mm	35, 45
2581	ALU-Schwellenabdeckung BT 74mm	44, 45
2582	ALU-Schwellenabdeckung BT 83 mm	45
2587	HT-Bürstendichtung 12 mm	35, 45
2703	Stahl C 31,5/45/2 mm	31
2720	Stahl R 20/30/2 mm	31
2724	Stahl R 20/40/2 mm	8, 23, 31
2734	Stahl R 50/40/2 mm	31
2742	Stahl R 38/84/1,5 mm	23, 31
2754	Stahl R 51/1,5 mm	31
2756	Stahl R 80/25/2 mm	31
2770	Stahl U 30/50/2,5 mm	31
3002	Blendrahmen 65 mm Recyclat	3
3005	Blendrahmen 65 mm	3
3007	Blendrahmen 57 mm	3
3008	Blendrahmen 69 mm	3
3011	Blendrahmen 81 mm	3
3024	Blendrahmen 80 mm mit Anschlag	4
3025	Sanierungsblendrahmen 93,5 mm	4
3026	Sanierungsblendrahmen 82 mm	4
3027	Sanierungsblendrahmen 94 mm	4
3028	Sanierungsblendrahmen 113,5 mm	4
3029	Rahmen für Schiebefenster	8
3030	Rahmen für Schiebetür	9
3031	Flügel für Schiebetür	9
3032	Deckleiste für Schiebetür	9
3033	Dichtblock für Schiebetür 3030	9
3037	Pfosten/Riegel 82 mm	5
3038	Pfosten/Riegel 76 mm	5
3040	Pfosten/Riegel 88 mm	5
3042	Flügel 126 mm HT / 6,5 m	7
3043	Pfosten/Riegel 119 mm	5
3044	Pfosten/Riegel 76 mm	5
3060	Designflügel 78 mm	6
3061	Design-Balkontürflügel 105 mm	7
3062	Designflügel 69 mm	6
3063	Monostulpflügel 49 mm Design	25
3066	Flügel 78 mm halbversetzt	6
3068	Flügel 78 mm versetzt	6
3069	Monostulp-Flügel 49 mm	25
3070	Flügel 69 mm versetzt	6
3076	Flügel 126 mm HT / 6,5 m	6
3078	Flügel 105 mm Schwingfenster	7
3079	Monostulp 58 mm für Art 3093	25
3080	Stulp 60 mm	7, 25
3081	Flügel 105 mm versetzt	6
3083	Flügel für Schiebefenster	8
3091	Flügel 84 mm versetzt	6
3093	Flügel 78 mm versetzt	6
3094	Flügel 78 mm versetzt	7
3096	Flügel 78 mm rund	7
3097	Flügel 90 mm	6
3098	Monostulp 70 mm für Art.3097..	25
3108	Glasleiste 32 mm mit Dichtung	30
3109	Profilierte Glasleiste 24 mm mit Dichtung	30
3110	Glasleiste 27 mm	30
3112	Glasleiste 28 mm mit Dichtung	30
3114	Glasleiste 26 mm mit Dichtung	30
3115	Glasleiste Rund für 24/40 mm	30
3116	Glasleiste 24 mm mit Dichtung	30

Art.Nr.	Artikelbezeichnung	Seite
3118	Designglasleiste für 24/40 mm Glas	30
3119	Profilierte Glasleiste 28 mm mit Dichtung	30
3120	Glasleiste 20 mm mit Dichtung	30
3122	Glasdichtung 2,5-3,5 mm trocken	34
3123	Glasdichtung 4,5-5,5 mm trocken	34
3124	Glasleiste 16 mm mit Dichtung	30
3128	Glasleiste 12 mm mit Dichtung	30
3132	Glasleiste 8 mm mit Dichtung	30
3136	Glasleiste 4 mm	30
3151	Anschlussdichtung für Art. 3015	22, 35
3152	Glasdichtung 2,5-3,5 mm	34
3153	Glasdichtung 4,5-5,5 mm	34
3156	Kopplungsdichtung	35, 38
3158	Haustür-Bürstendichtung 18,5 mm / 2,25 m	18, 35, 44
3160	Nutenfüller weich / PVC	35, 54
3161	Spaltdichtung für 3076..	34
3162	Spaltdichtung für breite Nut	34
3165	Anschlagdichtung Brüstungsverglasung	35, 38
3167	Rep. Anschl. /Glasdichtung universal	34
3169	Keildichtung Brüstungsverglasung 6 mm	35, 38
3170	Keildichtung Brüstungsverglasung 8 mm	35, 38
3171	Dichtung für 3309..	25, 27, 35
3172	Dichtband 5/6 mm selbstklebend 12 m	35
3173	HT-Anschlagdichtung Silikon grau	34
3177	Dichtung für 8362../3197..	24, 29, 35
3178	Dichtung für Blendrahmen-Verbreiterung	35, 36
3179	Fensterwand-Dichtung waagrecht	35, 38
3181	Dichtung für 3481..	44
3182	Glasfalzverbreiterung für Festverglasung	30
3184	HT-Anschlagdichtung	34
3185	Reparaturdichtung	34
3195	Sprosse 33 mm	29
3196	Sprosse 23 mm	29
3197	Sprosse 33 mm	29
3198	Sprosse 43 mm	29
3200	Anschluss 30 mm	41
3201	Anschluss 30 mm	41
3204	Anschluss 30 mm	41
3205	Anschluss/Füllprofil 40 mm	41
3206	Anschluss/Füllprofil 30 mm	41
3207	Unterer Anschluss 25 mm	41
3208	Anschluss/Füllprofil 45 mm	41
3209	Unterer Anschluss 60 mm	41
3210	Außenfensterbank	41
3215	Anschluss 45 mm für Stein-Fensterbank	41
3216	Anschluss 45 mm mit Klippsfuß	41
3217	Unterer Anschluss	41
3218	Anschluss 40 mm innen	40
3221	Monoblock 103 mm	3
3222	Monoblock 123 mm	3
3223	Monoblock 143 mm	3
3224	Monoblock 163 mm	3
3227	Sohlbankprofil 135 mm	41
3228	Sohlbank 170 mm	41
3229	Sohlbank 140 mm	42
3230	Tabletprofil 75 mm	42
3232	Sohlbankprofil für Sanierungsblendrahmen	42
3234	Kopplungsprofil 115 mm	22
3239	Abdeckwinkel für 3026..	41
3240	Abdeckprofil	38
3244	Deckleiste 35 mm	40
3245	Deckleiste 50/15 mm	40
3246	Ausgleichprofil für 3026.	4, 14
3250	Winkelprofil 20/20/2,5 mm	40

Art.Nr.	Artikelbezeichnung	Seite
3251	Winkelprofil 25/25/2,5 mm	40
3252	Winkelprofil 20/40/2,5 mm	40
3253	Winkelprofil 40/60/3 mm	40
3254	Winkelprofil 100/80/3 mm	40
3258	Deckleiste 25/2,5 mm	40
3260	Deckleiste 35/2,5 mm	40
3261	Deckleiste 35 / 2,5 mm	40
3262	Deckleiste 45/2,5 mm	40
3263	Verkleidungsprofil 30/7/1 mm	40
3264	Verkleidungsprofil 50/7/1 mm	40
3265	Verkleidungsprofil 60/7/1 mm	40
3268	Laibungsverkleidung 100 mm	43
3269	Laibungsverkleidung 80 mm	43
3270	Laibungsverkleidung 60 mm	43
3271	Laibungsverkleidung 40 mm	43
3275	Füllprofil	52, 54
3276	Blendrahmen-Aufsatz für 3026..	4, 36
3278	Blendrahmen-Kopplung 27 mm	38
3279	Adapterprofil für 3006 / 8360	24
3283	Nutenfüller für Sanierungs-Blendrahmen	35
3284	Fensterbandkopplung H-Profil	38
3287	Rundrohr 56 mm	39
3288	Unterer Anschluss 102 mm	41
3289	Blendrahmen-Verbreiterung 58 mm	36
3290	Blendrahmen-Verbreiterung 36 mm	36
3291	Statik-/Kopplungsprofil	38
3292	Abdeckprofil für 3291../7291..	38
3293	Blendrahmen-Verbreiterung 125 mm	36
3295	90° Ecke	39
3296	Innenverbreiterung für 3026..	4, 14
3297	Ausgleichsprofil für Sanierungs-Blendrahmen	4, 14
3298	Blendrahmen-Verbreiterung 20 mm	36
3299	Balkonanschluss 41,5 mm	41
3300	Stulpschlagleiste Außen 28 mm	25
3302	Stulpprofil 44 mm	25
3304	Stulp 60 mm Dekor breite Seite	25
3308	Deckleiste 17 mm mit Klebeband	25, 27
3309	Stulpschlagleiste innen	25
3310	Blendrahmen-Abdeckung	54
3311	Glasfalzabdeckung	54
3313	Stulpschlagleiste innen 58 mm	25, 27
3314	Stulpschlagleiste innen 60 mm	25, 27
3317	Design Stulpschlagleiste Außen	25
3324	Kammerbrücke für 24 mm Beschlag	54
3325	Wetterschenkel 16 mm	54
3326	Wetterschenkel 23 mm	54
3327	Abdeckkappen für 3325..	54
3328	Abdeckkappen für 3326..	54
3340	Abrolleiste für 3347/3348/3349	47
3342	Abrolleiste für 3350/3351/3355	47
3345	Einschubleiste 10 mm	47
3346	Einschubleiste 16 mm	47
3347	Doppelrolladenführungsschiene	47
3348	Rolladenführung 41/50 mm	47
3349	Rolladenführung 41/50 mm Klips	47
3350	Rolladenführung mit 6 mm Bürstendichtung	47
3351	Mehrkammer-Rolladenführung	47
3352	Bürstendichtung 6 mm	9, 24, 35, 47, 48, 49
3354	Bürstendichtung 4 mm	47
3355	Rolladenführung 30/44 mm	47
3356	Adapterprofil für 3355 30/16 mm	47
3357	Adapterprofil für 3355 30/12 mm	47

Art.Nr.	Artikelbezeichnung	Seite
3362	Abschluss 20 mm bündig	41
3369	Deckleiste für Schiebefenster	8
3370	Dichtleiste für Art. 3083/3031	8, 9
3371	Bürstendichtung für 3031/3083	8, 9, 35
3372	Abdeckung für 3030	9
3400	GEALAN Airwatch	46
3401	GECCO 3 für S 3000 / S 8000 IQ	46
3402	Auflaufbock	54
3403	Dichtblock für Art. 3029	8
3404	Wasserschlitzkappen mit GEALAN-Logo	54
3405	Wasserschlitzkappen	54
3406	Klemmnippel ohne Schrauben	54
3407	Klemmnippel mit Schrauben 19 mm	54
3408	Glasfalzeinlage	54
3410	Glasfalzeinlage mit 5 mm Klotz	54
3411	Schrägpfostenverbinder für 3038	5
3412	Schrägpfostenverbinder für 3040	5
3413	Schrägpfostenverbinder für 3037	5
3414	Verbinder für 3026../3246..	4, 14
3415	Stulpkappe für 3069../3070..	25
3416	Stulpkappe für 3300../8300..	25, 27
3417	Stulpkappe für 3317..	25
3418	Endkappe für Stulpschlagleiste 3314..	25, 27
3421	Abdeckkappe für Art. 3313	25, 27
3422	Schwellenverbinder für 3011.. nach innen öffnend	44
3423	Schwellenverbinder für 3008.. nach innen öffnend	44
3424	Schwellenhalter für 350652	44
3425	Schwellenverbinder für 3040.. nach innen öffnend	44
3428	Schwellenverbinder für 3037.. nach innen öffnend	44
3429	Rollladerichter für 3347	47
3434	Rollladerichter für 3348/3349	47
3436	Einlauftrichter für 3355..	47
3438	Rollladerichter für 3350/3351	47
3439	Endkappe für 3350/3351 geschlossen	47
3440	Endkappe für 3350/3351 offen	47
3441	Schweißbeckverbinder für 3732/3733	6, 7
3443	Schweißbeckverbinder für 3736/3737	6, 7
3451	Trittschutzschiene groß	44, 45
3458	Trittschutzschiene groß	44, 45
3459	Trittschutzschiene klein	44
3460	Abschlusschiene für HT-Flügel	44
3461	Koppelschraube 1000 mm	38
3473	Falzeckwinkel chromatiert	5
3475	Maueranker für 320449/3215..	49, 54
3476	Schraubenset für 3038/3050/7037	5, 10, 11
3477	Schraubenset für 3037	5
3478	Schraubenset für 3040..	5
3479	Schraubenset für 3043..	5
3481	HT-Schwelle	44
3482	Koppelschraube 108 mm	38
3483	Hülsenmutter für 348251	38
3484	Pfostenverbinder für 3038..	5
3485	Kreuzverbinder für 3038..	5
3486	Pfostenverbinder für 3038..	5
3487	Kreuzverbinder für 3038..	5
3490	Pfostenverbinder für 3040..	5
3492	Pfostenverbinder für 3037..	5
3493	Kreuzverbinder für 3037..	5
3494	Pfostenverbinder für 3043..	5
3499	Maueranker drehbar	54

Art.Nr.	Artikelbezeichnung	Seite
3506	Alu HT-Schwelle mit Anschlag	44
3509	Abdeckkappen für 3228..	41
3510	Stulpgrundkappe 308000/330400	25
3511	Stulpaußenkappe 308000/330400	25
3512	Stulpaußenkappe 30802x/33041x	25
3513	Stulpgrundkappe für 3302..	25
3514	Stulpaußenkappe für 3302..	25
3515	Stulpaußenkappe für 3302..	25
3516	Abdeckkappe für 3042 Lüftungsfenster	7
3532	Alu-Wetterschenkel Balkontür	44
3559	Montagehilfe für Statikkopplung	38
3561	Brüstungsanschlagprofil oben/unten	38
3562	Brüstungsanschlagprofil seitlich	38
3563	Glasklotz für 356152	38
3587	Abdeckkappe	42
3588	Abdeckkappe	42
3660	GECCO 4 Set karamel	46
3662	Pollenfilter (GECCO 4)	46
3702	Stahl R 15/30/2 mm	31
3704	Stahl U 15/30/1,5 mm	31
3705	Stahl U 29/23/2 mm	31
3709	Stahl R 23/29/1,5 mm	31
3710	Stahl R 28/30/2 mm	31
3712	Stahl U 28/30/1,5 mm	31
3713	Stahl R 27/42/2 mm	31
3716	Stahl R 25/40/2 mm	31
3718	Stahl U 40/25/2 mm	31
3719	Stahl C 28/30/2 mm	31
3720	Stahl U 28/27,7/2 mm	31
3721	Stahl R 31/24/2 mm	31
3723	Stahl U 28/27,7/1,5 mm	31
3727	Stahl C 19,5/43/2 mm	31
3728	Stahl C 46,4/42,6/2 mm	31
3729	Stahl R 33,7/3,25 mm	31
3730	Stahl C 27,2/40,3/2 mm	31
3731	Stahl C 27,2/42,8/2 mm	31
3732	Haustür-Alu 6,1 m	31
3733	373252 mit Schlossfräsung 6,1 m	31
3735	Falzaussteifung 2,10 m	31
3736	Haustür Stahl 2 mm	31
3737	373651 mit Schlossfräsung 2,1 m	31
3754	Stahl RA-Kasten	31
3755	Stahl 40/5 mm	31
3759	Stahl R 40/15/1,5 mm	31
3760	Alu-Laufschiene für 3029/3030	8, 9
3762	Stahl für 3083..	8, 31
3763	Stahl für 3083..	8, 31
3764	Stahl für 3068../30,2/28/1,5 mm	31
3765	Stahl U 30,2/28,0/2,00 mm	31
3766	U-Stahl 29,5/30,2/1,5 mm	31
3767	Stahl R30/60/1,5mm für Rahmen Schiebetür	9, 31
3768	Stahl 44,5/39,5/2mm für Schiebetür	9, 31
3769	Stahl 44,5/43/1,5mm für Schiebetür	9, 31
3781	Stahl C 41,5/43,2/7,65/2 mm	31
3797	Stahl R 40/40/2 mm	31
3798	Stahl R 80/40/10 mm (Klappladen)	31
3802	RA-Blende-190	40, 48
3805	RA-Unterteil-150/170/190/210	48
3807	RA-Unterteil-150/170/190/210	48
3815	Doppelrolladenführungsschiene	48
3822	Mittellager 190/2 Anschraublager	48
3827	Mittellager 190 Doppelwellenbolzen	48
3834	Abdeckkappe für Art. 3815..	48

Art.Nr.	Artikelbezeichnung	Seite
3842	Kopfstück-190 mit Lagerschale	48
3847	Kopfstück-190 ohne Lagerschale	48
3852	Abdeckung-190 für Kopfstück braun	48
3861	Gurtscheibe mit Stahlstift	48
3862	Walzenkapsel 40er Welle	48
3863	Begrenzungsscheibe RA 150-210	48
3864	Gurtdurchführung	48
3877	RA-Blech für E-Motor/Kegelradgetriebe	48
3878	Verbindungsflasche RA	48
3881	Stahl für 3800/3801/3802/3803	48
4794	Stahl 29,5/27,5/1,5 mm	31
5001	Vertiefter Blendrahmen 66/83 mm	15
5002	Vertiefter Blendrahmen 81/83 mm	15
5003	Vertiefter Blendrahmen 66/83 6-Kammer	15
5005	Pfosten 94/83 mm	17
5006	Pfosten 115/83 Mitteldichtung	11
5007	Flügel S 7000 IQ plus	12
5008	Flügel S 8000 IQ plus max.Glas	20
5009	Flügel 105 mm S 8000 IQ plus max.Glas	20
5010	Vertiefter Blendrahmen 81/83 mm 6-Kammer	10
5011	Flügel	
5012	Flügel S 7000 IQ plus	12
5013	Pfosten	11
5014	Blendrahmen	10
5101	Dichtprofil BR-Verbr. 83 mm	35, 37
5201	Blendrahmen-Verbreiterung 20mm BT 83mm	37
5202	Blendrahmen-Verbreiterung 58 mm BT 83 mm	37
5203	Blendrahmen-Verbreiterung 125 mm BT 83 mm	37
5204	Statik-/Kopplungsprofil 83 mm	38
5205	Balkonanschluss 41,5 mm	42
5206	Rundprofil Flex.f.5207	39
5207	Adapterprofil für 5206	39
5208	Stulp 46 mm für s 8000 iq plus	28
5209	Stulp 60 mm für s 7000 iq plus	26
5210	Abrolltraverse für 3347/3348/3349	47
5211	Festverglasung für S 7000 IQ plus	30
5212	Glasfalzverbreiterung für S 8000 IQ plus	30
5213	Blendrahmenverbreiterung 36mm	37
5401	Trittschutzschiene S 8000 IQ plus	45
5402	Set Schwellenhalter für IQ plus	45
5403	Aluvorsatzschale für 5007	12
5404	Aluvorsatzschale f. 5006	11
5408	Glasfalzeinlage IQ plus	55
5409	Stulpgrundkappe für 5208	28
5410	Stulpgrundkappe für 5209	26
5411	GECCO 5	46
5412	Schwellenhalter für 5005	45
5413	Aluvorsatzschale für 5209	26
5415	Set Schwellenhalter für IQ plus	45
5416	Set Schwellenhalter für IQ plus	45
5500	Monoblock 109 mm	14
5501	Monoblock 129 mm	14
5502	Monoblock 149 mm	14
5503	Monoblock 169 mm	14
5504	Blendrahmen 79 mm mit Anschlag	15
5505	BR 63 mm ohne Anschlag	15
5507	Sanierungsblendrahmen 89 mm	15
5509	BR 115 mm mit Schraubanschlag	15
5510	Designflügel 70 mm	19
5511	Monostulpflügel 50 mm für 5510	27
5512	Designflügel 94 mm	19
5513	Monostulpflügel 74 mm für 5512	28

Art.Nr.	Artikelbezeichnung	Seite
5518	Ausgleichsprofil 25 mm	15
5520	Anschlussprofil 45 mm	14, 15
5521	Ausgleichsprofil 12 mm	14, 15
5522	Stulpschlagleiste aussen 33 mm	25, 27
5523	Stulpschlagleiste innen 60 mm	25, 27
5524	Glasleiste für 24 mm Glas	30
5525	Glasleiste für 24 mm Glas	30
5526	Glasleiste für 32 mm Glas	30
5527	Stulpschlagleiste innen 60 mm	25, 27
5560	Endkappe für Stulpschl. 5522	25, 27
5561	Endkappe für stulpl.innen 5523	25, 27
5566	Endkappe für stulpl.innen 5527	25, 27
5600	Bretterprofil 145/36 mit beidseitigen Sicken	53
5601	Bretterprofil 145/36 glatt	53
5602	Bretterprofil 90/36 schmal	53
5603	Stulp/Anschlagprofil	53
5604	Einfassprofil umlaufend	53
5605	Zarge 36mm	53
5606	Endkappe für BP 145/36 mit beidseitigen Sicken	53
5607	Endkappe für BP 145/36 glatt	53
5608	Endkappe für BP 90/36 schmal	53
5609	Endkappen für Stulp	53
5610	Teileendkappe für Stulp 36 mm	53
5611	Stahl für Zarge schmal Scuro	31, 53
5612	Stahl für Bretterprofil 145/36	31, 53
5650	Basisprofil Cassonetto	47
5651	Ecken- und Rahmenprofil	47
5652	Eckverbinder Grau	47, 53
5653	Basisprofil Cassonetto	47
5660	PVC 10/1560/3000 weiß	47
5661	PVC 10/1150/3000 Folie	47
5662	PVC 10/1000/3000	47
5700	Falzaussteifung 2,10 m	31
6108	Festverglasungsleiste für 32 mm	12, 30
6112	Festverglasungsleiste für 28 mm	12, 30
6116	Festverglasungsleiste für 24 mm	12, 30
6151	Verglasungsdichtung S 6000	34
6153	Verglasungsdichtung S 6000	34
7008	Blendrahmen 74 mm	10
7011	Blendrahmen 81 mm	10
7014	Blendrahmen 104 mm	10
7026	Sanierungsblendrahmen 117 mm	10
7030	Sanierungs-Blendrahmen 104 mm	10
7035	Sprosse 94 mm	29
7036	Sprosse 62 mm	29
7037	Pfosten 94 mm	10, 26
7043	Pfosten 115 mm	11
7066	Flügel 75 mm halbversetzt	11
7069	Monostulp S 7000 IQ für 7066	26
7080	Stulp 78 mm	26
7081	Flügel 100 mm Haustür	11
7093	Flügel 75 mm versetzt / TPE ohne Glasd.	11
7111	Glasleiste für 24 mm Festverglasung	30
7116	Glasleiste für 36 mm Glas, rund	30
7118	Glasleiste für 28 mm Glas, rund	30
7119	Designglasleiste 24mm Glas	30
7122	Glasleiste 22 mm Glas mit Dichtung	30
7128	Glasleiste für 28 mm Glas	30
7129	Designglasleiste 28mm Glas	30
7130	Glasleiste für 30 mm Glas	30
7134	Glasleiste für 24mm Glas mit Dichtung	30
7138	Glasleiste für 38 mm Glas	30
7139	Designglasleiste 30mmGlas	30

Art.Nr.	Artikelbezeichnung	Seite
7142	Glasleiste 32 mm mit Dichtung	30
7144	Glasleiste für 44 mm Glas	30
7146	Glasleiste 46 mm anextrudierter Dichtung	30
7149	Reparaturanschlagdichtung	34
7151	Festverglasungsdichtung S 7000 IQ	34
7154	Glasleiste 24 mm rund mit Dichtung	30
7156	Glasleiste 26 mm Glas mit Dichtung	30
7157	Reparaturmitteldichtung S 7000 IQ	34
7158	Reparaturmitteldichtung S 7000 IQ	34
7159	Haustürmitteldichtung S 7000 IQ	34, 44, 45
7160	Dichtprofil Blendrahmen-Verbreiterung 74 mm	35, 36
7161	Dichtplatte für 7037/7043	10, 11, 35
7162	Glasleiste für 42 mm Glas	30
7164	Glasleiste für 34 mm Glas	30
7180	Glasleiste für 40 mm Glas	30
7181	Festverglasungsprofil	30
7201	Unterer Anschluss 30/15 mm	42
7202	Unterer Anschluss 30 mm	42
7205	Unterer Anschluss 30 mm / 5K	42
7206	Unterer Anschluss 40 mm	42
7209	Unterer Anschluss 60 mm	42
7213	Sohlbankprofil 107 mm	41
7281	Kopplungsprofil S 7000 IQ / S 8000 IQ	38
7288	Unterer Anschluss 102 mm	42
7289	Blendrahmen-Verbreiterung 58 mm	36
7290	Blendrahmen-Verbreiterung 36 mm	36
7291	Statik-/Kopplungsprofil	38
7292	Blendrahmen Verbreiterung 58 mm 5K	36
7298	Blendrahmen-Verbreiterung 20 mm	36
7299	Balkonanschluss 41,5 mm	42
7300	Äußeres Stulpprofil	25
7302	Stulpprofil mit Beschlagsnut	25
7303	Stulpprofil 60 mm mit Nut	26
7309	Inneres Stulpprofil	25
7310	Blendrahmen-Abdeckung	54, 55
7340	Einschub-/Abrolltraverse	47
7341	Abrolltraverse für 3350/3351/3355	47
7342	Abrolltraverse für 3347/3348/3349	47
7401	GECCO 2	46
7407	Glasfalzeinlage für Festverglasung	54, 55
7408	Glasfalzeinlage	54
7410	Glasfalzeinlage mit 3 mm Klotz	54, 55
7411	Schrägpfostenverbinder für 7037	11
7413	Schrägpfostenverbinder für 7035	29
7414	Stulpkappe für 7037..	26
7416	Stulpkappe für 7300..	25
7418	Stulpkappe für 7309..	25
7419	Gegenstück für 7418..	25
7422	Stulpaußenkappe für 7303	26
7423	Stulpaußenkappe für 7303/7302	25, 26
7424	Stulpaußenkappe für 7303/7302	25, 26
7425	Stulpgrundkappe für 7302..	25
7430	Montagefalzklotz S 7000 IQ / S 8000 IQ	54, 55
7431	Kopplungsfalzklotz	38
7434	Stulpgrundkappe für 7080	26
7435	Stulpaußenkappe für 7080 bündig	26
7459	Trittschutzschiene klein	44
7460	Wetterschenkel für HT-Flügel	44
7473	Falzeckwinkel silber	16, 17, 23, 29
7476	Schraubenset für 7036..	16, 29
7478	Schraubenset für 7035..	29
7479	Schraubenset für 7043..	11
7481	Alu HT-Schwelle mit thermischer Trennung	44

Art.Nr.	Artikelbezeichnung	Seite
7482	Koppelschraube 100 mm	38
7483	Alu HT-Schwelle ohne thermische Trennung	44
7484	PVC HT-Schwelle	44
7485	Abdeckung für PVC HT-Schwelle	44
7486	Sprossenverbinder für 7035..	29
7490	Pfostenverbinder für 7037..	10, 11
7491	Kreuzverbinder für 7037..	10
7492	Kreuzverbinder für 7037..	10, 11
7493	Pfostenverbinder GFK für 7037..	11
7497	Pfostenverbinder	16, 29
7498	Maueranker	23, 54, 55
7499	Maueranker Clips drehbar 200mm	23, 54, 55
7500	Maueranker Clips drehbar 150mm	40
7501	Maueranker	23
7503	Aluvorsatzschale für 7008	10
7504	Aluvorsatzschale für 7008	10
7505	Aluvorsatzschale für 5010	10
7507	Aluvorsatzschale für 7011	11
7508	Aluvorsatzschale für 7093	11
7509	Aluvorsatzschale für 7043	11
7510	Aluvorsatzschale für 7037	10, 26
7511	Aluvorsatzschale für 7303	25, 26
7512	Aluvorsatzschale für 7302/7093	25, 26
7513	Stulpkappe für 7302/7066/7093	25, 26
7514	Aluvorsatzschale für 7066	11
7523	Schwellenhalter	44
7525	Schwellenhalter für 7008..	44
7701	Stahl 29,5/27,5/2 mm	31
7702	Stahl U 10,5/34,5/2 mm	31
7703	Stahl U 26,5/32/2 mm	31
7704	Stahl C 26,5/33/2 mm	31
7705	Stahl U 23,4/45,5/2 mm	31
7706	Stahl C 11,5/43/2 mm	31
7707	Stahl 26,7/46,1/2 mm	31
7708	Stahl 10,7/28,1/2 mm	32
7709	Stahl 58,3/26,7/2 mm	32
7710	Stahl R 88/25/2 mm	32
7711	Stahl R 44,5/2,6 mm	32
7713	Stahl U 41/37/2 mm	32
7715	Stahl U 26,5/32/1,5 mm	32
7717	Stahl U 32,5/43,5/32,5/1,5 mm	32
7718	Stahl R 50/50/2 mm	32
7719	Stahl R 23,5/37,5/2 mm	32
7722	Rohr 45,5/44,4/2,5 mm	32
7724	Stahl C 34,5 / 18,5 / 1,5 mm	32
7726	Stahl C 20/34,5/30/13,5/1,5 mm	32
7734	Falzaussteifung 2,10 m	32
7796	Stahl für 7340	32
7798	Thermisch getrennter Stahl für 5010	32
7799	Thermisch getrennter Stahl	12, 32
7800	Mittellager RAE 155	50
7801	Mittellager RAE 195	50
7802	Mittellager RAE 245	50
7803	Doppelwellenbolzen	50
7820	RAE plus-Verbindungsschiene	49
7821	RAE plus-Verbindungsschiene	49
7822	RAE plus-Verbindungsschiene	49
7823	RAE plus-Verbindungsschiene	49
7824	RAE-Verbindungsschiene	49
7825	RAE-Universalverbinder	49
7826	RAE-Adapter für Sanierung	49
7827	RAE plus-Verbindungsschiene	49
7850	Set Federmechanik und -bremse	50

Art.Nr.	Artikelbezeichnung	Seite
7852	Set-Arretierung Insektenschutz	50
7853	Schlussleiste für Insektenschutz	50
7854	Abdeckkappe	50
7855	Insektenschutzendleiste schmal	50
7857	Verstärkung für RAE plus Mittellager	50
7864	Endkappe geschlossen für 8816/8817	49
7865	Endkappe geschlossen für 8818/8819	50
8001	Blendrahmen 66mm 6-Kammer	13
8003	Blendrahmen 66 mm 6 Kammer	13
8005	Blendrahmen 66 mm 7-Kammer	14
8006	BR 66 mm 5-Kammer	13
8010	Blendrahmen 74 mm 6 Kammer	13
8012	BR 81 mm 5-Kammer	13
8013	Blendrahmen 81 mm, PMMA schmale Seite	13
8014	Blendrahmen 96 mm	13
8015	Blendrahmen 110 mm	13
8016	Blendrahmen 62/115 mm ohne Anschlag	22
8017	Blendrahmen 62/115 mm ohne Anschlag nach außen öffnend	22
8018	Blendrahmen 82/115 mm innen öffnend	22
8019	Blendrahmen 62/115 mm ohne Anschlag nach außen öffnend	22
8020	Blendrahmen 82/115 mm	23
8021	Blendrahmen 86/115 mm nach außen öffnend	22
8023	Wechselpfosten 86/115 mm	22
8026	Sanierungsblendrahmen 100 mm	14
8027	Sanierungsblendrahmen 116 mm	14
8028	Sanierungsblendrahmen 91 mm	14
8029	BR 60/74mm 3-Kammer	13
8030	Sanierungs-Blendrahmen 96 mm	15
8036	Sprosse 66 mm	16, 29
8037	Pfosten 82 mm	16
8038	Pfosten 82 mm	16
8039	Pfosten 82 mm 5-Kammer	17
8040	Pfosten 94 mm	16
8042	Flügel 126 mm Haustür / 6,5 m	20
8043	Pfosten 115 mm	16
8044	Pfosten 76/74 mm 3-Kammer	16
8055	Pfosten 82/115 mm	23
8056	Wechselpfosten 86/115 mm	17
8057	Wechselpfosten 82/115 mm	22
8058	Pfosten 82/115 mm	22
8059	Pfosten 82/115 mm nach außen öffnend	22
8061	Adapterprofil NL plus	23
8063	Flügel 78 mm halbversetzt 5-Kammer	18
8065	Flügel 78 mm mit rundem Überschlag 6-Kammer	19
8068	Flügel 78 mm, halbversetzt, 5-Kammer, abgerundet	18
8069	Monostulp 57mm für Art. 8093/8094	27
8071	Monostulp S 8000 IQ 57 mm flv.	27
8072	Flügel 70 mm	18
8073	Monostulp für Art. 8072	27
8074	Monostulp für Art. 8068	28
8075	Flügel 78/74 mm 4-Kammer	18
8076	Flügel 126 mm Haustür	18
8077	Flügel 78mm/115 mm nach außen öffnend	20
8078	Flügel 105 mm	20
8080	Stulp 64 mm	20, 27
8081	Flügel 105 mm	18
8084	Flügel 105 mm mit rundem Überschlag 6-Kammer	19
8090	Flügel 78 mm 7-Kammer	19
8092	Flügel 78 mm 5-Kammer	18

Art.Nr.	Artikelbezeichnung	Seite
8094	Flügel 78 mm 6-Kammer	19
8095	Flügel 78 flächenversetzt 6-Kammer	19
8096	Flügel 78 mm halbflächenversetzt 6-Kammer	19
8097	Flügel 91 mm flächenversetzt 4-Kammer	18
8098	Monostulp für Art. 8097	28
8139	Thermodichtung papyrusweiß	35, 55
8141	Dichtung für Sanierungskasten	35, 49
8150	Anschlagdichtung S 8000 IQ	34
8156	Reparaturglasdichtung S 7000 IQ / S 8000 IQ	34
8176	Faltdürdichtung S 8000 IQ	35
8177	Dichtung für HT-Aufdopplung 8273	18, 20, 34
8178	Schleifdichtung PVC-Schwelle	34, 44
8186	Reparaturdichtung Glas / Anschlag	34
8187	Reparatur-Anschlagdichtung Flügel universal	34
8273	Haustür-Aufdopplungsprofil S 8000 IQ	18, 20, 45
8300	Stulpschlagleiste außen 28 mm	27
8302	Stulp 46 mm	27
8304	Stulp 64 mm	27, 28
8306	Rundstulp 34 mm	27
8307	Adapterprofil NL plus	22
8308	Adapterprofil NL plus	23
8309	Stulpschlagleiste innen	27
8339	Aufnahmepprofil für Dichtung 813991	55
8360	Rahmen-Zarge HST 6,5 m	24
8362	Flügel HST	24
8365	Anschlagleiste HST	24
8366	Führungsleiste HST	24
8367	Dichtleiste HST	24
8368	Labyrinthprofil HST	24
8369	Abdeckprofil für HST 4,6 m	24
8370	Flügeldichtung HST	24, 35
8371	Gleitdichtung HST	24, 35
8372	Dichtung für Labyrinthprofil HST	24, 35
8373	Anschlagdichtung HST	24, 35
8374	Spaltdichtung HST	24, 35
8375	Zargendichtungsplatte HST	24
8376	Dichtstopfen HST	24
8377	Dichtstopfen Stulp HST	24
8378	Moosgummidichtung HST weiß	24
8381	Aluvorsatzschale für 8360	24
8382	Aluvorsatzschale für 8362	24
8383	Abdeckschale Alu für 8360	24
8385	Aluvorsatzschale für 8367	24
8386	Aluvorsatzschale für 8362-Schema C	24
8387	Aluvorsatzschale für 8368	24
8388	Aluvorsatzschale für 8362	24
8389	Aluvorsatzschale für 8362	24
8390	Alu-Aussteifung für Zarge	24
8391	Stahl 65.0/24.4/1.5 für HST	24, 32
8392	Aussteifung Flügel/Rohr HST	24, 32
8393	Aussteifung Flügel HST	24, 32
8394	Abdeckschale Alu für 8362	24
8395	Alu-Dichtung Aufnahmeleiste HST	24
8396	Dichtung-Aufnahmeleiste HST	24
8401	Clipsverbinder für 8080/8304	27, 28
8411	Schrägpfostenverbinder für 8037	16, 17
8412	Schrägpfostenverbinder für 8040	16, 17
8415	Stulpkappen für Art. 8069..	26, 27, 28
8431	Pfostenverbinder für 8058/8059	22, 23
8441	Schweißeckverbinder für 8732/873352	18, 20
8443	Schweißeckverbinder für 8736/873751	18, 20
8459	Trittschutzschiene klein	45
8471	Haustür-Schwelle nach außen öffnend	45


Art.Nr.	Artikelbezeichnung	Seite
8477	Schraubenset für 8037	16, 17
8478	Schraubenset für 8040	16, 17
8479	Schraubenset für 8043	16
8480	Schraubenset für 850770	16
8490	Pfostenverbinder für Art. 8040	16, 17
8491	Kreuzverbinder für Art. 8040	16, 17
8492	Pfostenverbinder für Art. 8037	16, 17
8493	Kreuzverbinder für Art. 8037	16, 17
8494	Pfostenverbinder für 8043	16
8495	Kreuzverbinder für 8043	16
8496	Pfostenverbinder für Art. 8037	16, 17
8497	Kreuzverbinder für Art. 8037	16, 17
8498	Pfostenverbinder für 8037	16, 17
8499	Pfostenverbinder für 803800	16
8500	Kreuzverbinder für 8038	16
8505	Pfostenverbinder für 8040	16, 17
8507	Pfostenverbinder für 8044	16
8508	Kreuzverbinder für 8044	16
8509	Pfostenverbinder für 8044	16
8510	Stulpgrundkappe 808000/830400	27, 28
8511	Stulpaußenkappe 808000/830400	27, 28
8512	Stulpaußenkappe 808000/830400	27, 28
8513	Stulpgrundkappe für Art. 830200	27
8514	Stulpaußenkappe für Art. 830200	27, 28
8515	Stulpaußenkappe für Art. 830200	27, 28
8516	Stulpkappe einteilig für 8080/8304	27, 28
8521	Schwellenverbinder für Art. 8010..	44
8522	Schwellenverbinder für Art. 8008..	44
8523	Schwellenverbinder für Art. 8011..	44
8527	Schwellenverbinder 8013/8011 N.A.Ö	45
8528	Schwellenverbinder für Art. 8040..	44
8529	Schwellenhalter für PVC-Schwelle	44
8538	Set schwellenhalter für 2575	45
8539	Schwellenhalter für 8040	45
8540	Schwellenhalter für 8039	45
8541	Schwellenhalter für 8038	45
8543	Set Schwellenhalter	45
8558	Montagehilfe Rundrohr 771151	39
8601	Aluvorsatzschale für Art. 8008	13, 14
8602	Aluvorsatzschale für 8011	13
8605	Aluschale für Art. 8011.. innen	13
8606	Alustulpleiste für 8300	27
8607	Aluvorsatzschale für 8036	16, 29
8608	Aluvorsatzschale für Art. 8037	16, 17
8609	Aluvorsatzschale für 8040	16, 17
8611	Aluschale für Art. 8078..	20
8612	Aluvorsatzschale für Art. 8302	27
8613	Aluvorsatzschale für 8072	18, 27
8614	Aluvorsatzschale für 8093/8094/8096	18, 19, 20, 27
8615	Aluvorsatzschale für 8081	18
8616	Aluvorsatzschale für 8076	18
8617	Aluvorsatzschale für 8080/8094	27
8618	Aluvorsatzschale für 8080/8081	27
8619	Dichtung für Aluschalen	24, 34
8621	Stulpkappe für 8080/8094/8081	27
8622	Stulpkappe für 8612..	27
8631	Klappladenflügel ohne Anschlag	52
8632	Klappladenflügel mit Anschlag	52
8633	Klappladensprosse	52
8634	Klappladenzarge	52
8635	Blockzarge für Klappladen-Varianten	52
8640	Klappladenlamelle fest	52
8641	Klappladenlamelle beweglich	52

Art.Nr.	Artikelbezeichnung	Seite
8642	Abschlusslamelle beweglich	52
8650	Lamellenfixierung o./u. ungelocht	52
8652	Lamellenfixierung seitlich gelocht	52
8653	Klappladenhalteleiste	52
8654	Klappladenhalteleiste für 3275	52
8655	Klappladen Stulp	52
8657	Stulp Klappladen	52
8658	Stulp Klappladen breit	52
8659	Klappladen-Stulp stumpfer Anschlag	52
8661	Aussteifung Klappladen-Zarge 53/51,5/1 mm	32, 52
8662	Aussteifung Klappladen-Flügel 40/40/1 mm	32, 52
8664	Aussteifung für bewegliche Lamelle	32, 52
8665	Aussteifung für feste Lamelle 25,5/9/1	32, 52
8666	Aussteifung Klappladen-Flügel 30/30/1mm	32, 52
8668	Aussteifung Klappladen-Sprosse 30/30/1 mm	32, 52
8669	Aluschiene für bewegliche Lamelle	53
8670	Verstellmechanismus Klappladen	53
8671	5 m Aluschiene weiß bewegliche Lamelle	53
8672	Ausgleichsstücke für 8671	53
8673	Aluwinkel für Klappladensprosse	52
8674	Drehknopf 16 mm	53
8675	Stulpkappe für 8655..	52
8676	Drehhebel 16 mm	53
8677	Stulpkappe für 8657..	52
8678	Alu-Abschlussleiste Klappladen	52
8679	Falzeckwinkel 89° für Klappladen	53
8680	Schweißeckverbinder für Klappladen	52
8681	Falzeckwinkel 91° für Klappladen	53
8682	Stulpkappe für Klappladen-Stulp 8658	52
8683	Sprossenverbinder für 8633	52
8701	Stahl R 27,5/43/2 mm	32
8702	Stahl C 11,5/35/2 mm	32
8703	Stahl C 27,5/43/2 mm	32
8704	Stahl C 27,5/46/2 mm	32
8705	Stahl C 18/40/43/2 mm	32
8706	Stahl C 48,5/46,0/2 mm	32
8707	Stahl U 18/43/2 mm	32
8708	Stahl R 60,4/43/2 mm	32
8710	Stahl R 27,5/35,5/2 mm	32
8713	Stahl R 49/34/2 mm	32
8714	Stahl R 42,5/37/1,5 mm	32
8715	Rohrstahl 28,5/28,5/1,5	32
8716	U-Stahl 28,5/28,5/1,5	32
8719	U-Stahl 26,5/32/1,5	32
8723	Stahl C 28,5/31,0/2,0 mm	32
8724	Stahl C 46/19,5/2 mm	32
8726	Stahl U 6/42,5/9/2 mm	32
8727	U-Stahl 28,5/28,5/2 mm	32
8732	Alu-Aussteifung für 8076.. 6,1m	32
8733	Alu-Aussteifung für 8076 6,1m	32
8736	Stahl R 60,0/46,0/2 mm	32
8737	Stahl R 60,0/46,0/2 mm	32
8751	Stahl 2,1 m für 8076	32
8753	Stahl R 27,5/43,0/1,50 mm	32
8754	Stahl C 27,5/46,0/1,50 mm	32
8757	Stahl C 27,5/43/1,5 mm	32
8758	Stahl C 27,5/43/2 mm	32
8760	Stahl R 15,5/30,8/19,5/1,5 mm	32
8761	Stahl C 20/35,5/2,5 mm	32
8762	Stahl C 43/37/2 mm	32
8764	Stahl C 19,5/32,8/7,7/2 mm	32
8768	Stahl C 42,5/30/9/19/2 mm	32
8769	Stahl R 42,5/30/1,5 mm	32

Art.Nr.	Artikelbezeichnung	Seite
8770	Stahl R 30/23,5/1,5 mm	23, 32
8771	Stahl R84/23,5/30/2 mm	23, 33
8772	Stahl R 84/23,5/2 mm für 8021	23, 33
8774	Stahl R 84/27,4/59/2 mm	23, 33
8775	Stahl R 80/27,4/30/2 mm	23, 33
8776	Stahl R 84/27,4/25,9/2 mm	23, 33
8777	Stahl C 27,5/43/1,5 mm	33
8778	Rohrstahl 33,5/15,6/1,5 mm	23, 33
8779	Rohrstahl 42,5/30/2 mm	33
8780	U-Stahl 22,0/28,5/2 mm	33
8781	U-Stahl 22,0/28,5/1,5 mm	33
8783	Stahl U 47,5/61/2 mm	23, 33
8784	Stahl U 48,5/35,6/2 mm	33
8790	C-Stahl 41,5/46/2	33
8802	Blende für RA 155	49
8804	Blende für RA 195	49
8806	Blende für RA 245	49
8808	RA-Oberteil	49
8809	RA-Oberteil für RA klein	49
8812	RA-Unterteil für RA klein	49
8814	Füllprofil für Rolloführungsschiene	15, 49
8815	RA-Ausgleichsprofil	49
8816	RFS für Ministab	49
8817	Doppel-RFS für Ministab	49
8818	RFS für Maxistab	50
8819	Doppel-RFS für Maxistab	50
8822	Unterteil für RAE 195/245	49
8824	RAE-Revisionsöffnung	49
8831	RA-Kasten Kopfstück klein	50
8833	RA-Kasten Kopfstück mittel	50
8834	RA-Abdeckpl. für Kopfstück mittel	50
8835	245er Kopfstück mit Lagerschale	50
8836	RA-Abdeckpl. für Kopfstück groß	50
8837	RA-Kasten Einlauftrichter	50
8838	RA-Einlauftrichter Adapter	50
8839	245er Kopfstück ohne Lagerschale	50
8844	Mittellager 155 Anschraublager	50
8846	Mittell. 195 Anschraublager	50
8848	Mittell. 245 Anschraublager	50
8854	Dämmung RAE Einteilig 155 mm	51
8855	Dämmung RAE Einteilig 195 mm	51
8859	Dämmung RAE Einteilig 245 mm	51
8861	Gurtscheibe klein 15 mm Gurt	50
8862	Gurtscheibe Mittel 15 mm Gurt	50
8863	Gurtscheibe Groß für 23 mm Gurt	50
8865	Begrenzungsscheibe für RA 155	50
8866	Begrenzungsscheibe für RA 195	50
8867	Begrenzungsscheibe für RA 245	50
8868	Abweißblech für RAE 155/40er Welle	50
8869	AWB für RAE 195/40er Welle	50
8870	AWB für RAE 245/60er Welle	50
8871	RA-Fugenabdeckung	49
8872	AWB für RAE 195/60er Welle	50
8873	Abrolltraverse RAE+ Unterteil	49
8874	Gurtdurchführung	50
8876	Bürstendichtung 15 mm	35, 49, 50
8878	Bürstendichtung 9 mm	24, 35, 47, 49
8879	Bürstendichtung für Fliegengitternut	35, 50
8881	Aufschraubgurtwickler 15 mm / 5 m	50
8882	Aufschraubgurtwickler 23 mm / 6 m	50
8886	Quaste alabastergrau	50
8887	Zugschnur weiß 1,7 mm	50
8890	Feder für Panzer	48, 51

Art.Nr.	Artikelbezeichnung	Seite
8891	Feder für Panzer	51
8892	Alublende für RAE+ 155	49
8893	Alublende für RAE+ 195	49
8897	Alu-RFS Einteilig für Maxistab	50
8898	Alu-RFS Doppelt für Maxistab	50
8899	Halteklipps für Alu-RFS	24, 50
8910	Kegelradgetriebe Bausatz groß	50
8911	Kegelradgetriebe Bausatz klein	50
8912	Aluwinkel für RAE 30 mm	33, 49
8913	Aluwinkel für RAE 40 mm	33, 49
8914	Aluwinkel für RAE 50 mm	33, 49
8915	Aluwinkel für RAE 65 mm	33, 49
8929	RAE Aussteifung für Art. 8822	49
8930	Mini-Achtkantstahlwelle D=40mm	48, 50
8931	Achtkantstahlwelle D=60mm	50
8933	Walzenkapsel 40er Welle	50
8934	Walzenkapsel 60er Welle	50
8935	Walzenkapsel 40er Welle	50
8936	Adapter von 40 auf 60er Welle	50
8938	Mini-Kugellager mit Bund 28 mm	50
8939	Befestigungsglasche für RAE plus	50
8940	PVC-Rollostab Mini 8/37 mm	48, 51
8941	Alu-Rollostab Mini 8,3/37 mm	48, 51
8943	Alu-Abschluss-Stab mit Anschlag	48, 51
8944	Arretierung Mini-Stab	51
8945	Mini Alu-Endleiste eloxiert	48, 51
8946	PVC-Rollostab Mini 8/37 mm	51
8950	PVC-Rollostab Maxi 14/52 mm	51
8951	Alu-Rollostab Maxi 13,8/52 mm	51
8954	Arretierung Maxi-Stab	51
8955	Alu-Endleiste Maxi eloxiert	51
8956	PVC-Rollostab Maxi 14/52 mm	51
8958	Anschlag-/Endstopfen	48, 51
8960	Insektengitter 600x140 Grau	50
8961	Insektengitter 600x180 Grau	50
8963	Aluabdeckung Fliegengitter groß	50
8966	Fliegengitter Bürstendicht.hintere Nut 15 mm	35, 50
8970	Insektengitter 600x260 grau	50
8971	Befestigungsscheibe	50
8972	Befestigungsglasche für RAE plus	50
8974	Variable Befestigungsglasche links RAE	50
8975	Variable Befestigungsglasche rechts RAE	50
8978	Befestigungsglasche für Trocal	50
8979	Befestigungsglasche für RAE plus	50
8980	RAE-Schallschutzdämmung 155 Unterteil	51
8981	RAE-Schallschutzdämmung 195/245 Ut	51
8982	RAE-Schallschutzdämmung 155 Ot	51
8983	RAE-Schallschutzdämmung 195 Ot	51
8984	RAE-Schallschutzdämmung 245 Ot	51
8986	Wärmedämmung RAE195 waag. + senkrecht	51
8986	Wärmedämmung RAE245 waag. + senkrecht	51

Systemdiagramm · System Chart



GEALAN Fenster-Systeme GmbH
 Hofer Straße 80 · D-95145 Oberkotzau
 Telefon +49 92 86 / 77-0 · Fax +49 92 86 / 77-22 22
 E-mail: info@gealan.de · Internet: www.gealan.de

